Сексированное семя РОССИЙСКОГО ПРОИЗВОДСТВА
Ultraplus Повышенной Чистоты
Ultraplus ВЫСОКОФЕРТИЛЬНОЕ СЕКСИРОВАННОЕ СЕМЯ
Legend
Vision+ Комплексное Геномное Тестирование
Хромосомный ПОДБОР ПАР
Ecofeed УСТОЙЧИВАЯ ПРИБЫЛЬ
STrategy
ИНТЕРГЕН торговый дом
ООО «КОДЖЕНТ РУС» cogent RUS
3981
ЛУЧШИЙ СПОСОБ ПРЕДСКАЗАТЬ БУДУЩЕЕ – Создать его!
ЭЛИТНАЯ ГЕНЕТИКА ВСЕХ ПОПУЛЯРНЫХ ПОРОД МОЛОЧНОГО И МЯСНОГО НАПРАВЛЕНИЯ. УСЛУГИ ПО ВОСПРОИЗВОДСТВУ СТАДА И ГЕНОТИПИРОВАНИЮ.
08/25
СПРАВОЧНЫЙ КАТАЛОГ БЫКОВ МОЛОЧНЫХ И МЯСНЫХ ПОРОД

STgenetics

Программы

Ultraplus™ самое фертильное сексированное семя в мире.
Гарантированный выход телочек – 92 % и выше.
Усовершенствованный Ultraplus™ демонстрирует самый высокий показатель оплодотворения, что на 14% больше по сравнению с первоначальной технологией деления семени XY, доступной на рынке с 2005 года.
Увеличение поголовья стада высокопродуктивными животными благодаря семени с женскими хромосомами.
Дополнительная прибыль благодаря семени мясных быков для молочных стад.

Ultraplus™ Повышенной Чистоты
это революционное достижение, которое дает возможность современному молочному фермеру производить здоровых и продуктивных тёлок. Делённое по полу семя Ultraplus High Purity™ от STgenetics обеспечивает точность пола телят на 96 %–97 %.

EcoFeed™ – ЕДИНСТВЕННЫЙ прямой индекс для оценки эффективности конверсии корма. Животные с высоким Индексом EcoFeed™ потребляют меньше корма, сохраняя при этом продуктивность, по сравнению с их сородичами по стаду. Они лучше конвертируют корм в привесы и молоко. Вы не теряете ваши деньги!

Семя мясных быков для молочных стад™.
Контролируйте выбраковку с помощью семени Ultraplus™ мясных пород и убедитесь, что самая выгодная популяция будет входить в ваше стадо. Премиальная генетика от семени мясных быков, которая дополнит признаки молочных пород, поможет вам максимизировать вашу прибыль.

VISION+™.
Геномное тестирование предоставляет молочным производителям ценную информацию о показателях продуктивности, типа и здоровья, которая позволяет им ранжировать своих самок на основе генетических качеств. VISION+™ предоставляет также данные EcoFeed™ для всех протестированных самок.

Vision+75™ – полный геномный тест-пакет.
Vision+75™ включает все признаки продуктивности, здоровья и долголетия, экстерьера, селекционные показатели, все 4 молочных маркера и 19 дополнительных маркеров, а также результаты EcoFeed® абсолютно бесплатно для всех протестированных самок.

Vision+50™ – промежуточный тест.
Закрепление ремонтных тёлок и принятие решений о выборе быков-производителей для улучшения породы и повышения производительности стада.

Vision+20™ – геномный тест-обзор.
Vision+20™ содержит 15 признаков, включая 12 признаков продуктивности, здоровья и долголетия, экстерьера, селекционные показатели от CDCB, 4 молочных маркера, данные EcoFeed® и результаты TPI. Vision+20™ даёт представление о генетике вашего стада.

Legend™.
Программа STgenetics Legend™ предоставляет производителям ранний доступ к нашим новейшим и наиболее ценным молодым быкам благодаря нашему усовершенствованному сексированному семени Ultraplus™.

STrategy
это всеобъемлющая платформа, которая объединяет все технологии, продукты и услуги компании STgenetics® для ускорения генетического прогресса и повышения прибыльности на каждом этапе генетического процесса.

Хромосомный подбор пар™.
Пройдя геномное тестирование VISION+™, вы получаете возможность совершенно бесплатно участвовать в программе по хромосомному закреплению с генотипированными быками абсолютно любых компаний. Данная программа направлена на увеличение прибыльности следующего поколения с помощью наиболее точной стратегии подбора пар, основанной на экономических данных. Программа распознает отдельные участки генов, отвечающих за конкретные хозяйственно-полезные признаки, и индивидуально подбирает быка к каждой корове с целью улучшения требуемых признаков с учетом инбредной депрессии.

Генетический базис КРС голштинской породы по фактическим данным 2025 года для расчетов

Порода	Молоко, кг	Жир, кг	Белок, кг	Продуктивная жизнь (мес)	SCS	PR дочерей, %	CR тёлки (дочери) %	CR коровы (дочери) %	Выживаемость в молочном стаде, %
Holstein	11942	493,5	391	26.9	2.16	31.9	56.1	41.9	85.2

Значение Кодов aAa

Для быка, aAa коды означают, что **ОН их ПЕРЕДАЕТ**.

Для коровы, aAa коды означают, что **У НЕЕ ОНИ ОТСУТСТВУЮТ**.

***ECM** – определяет кол-во производимого молока в перерасчете на 3.5 % жира и 3.2 % белка.

****FR** Чтобы считаться быком, выравнивающим стадо, бык не может иметь показатель оценки телосложения более 0.2 балла. Оценка телосложения: 0.5 (рост) +0.25 (крепость телосложения) +0.15 (глубина туловища) +1.0 (ширина крестца). Индекс композиции туловища, составляющий 1 равен 24 фунтам веса. Дочери быка с показателем оценки телосложения 0, будут иметь вес в среднем на 72 фунта меньше по сравнению с дочерями быка, индекс BCS которого равен 3. Например, если у вас есть стадо, животные которого в среднем имеют вес в зрелом возрасте 1500 фунтов, то дочери быка, с оценкой телосложения – 3 будут весить приблизительно 1,428 фунтов, а дочери быка с оценкой телосложения +3 будут весить в среднем 1,572 фунта.

Характеристики	Польза
#1 Молоко	Предрасположенность давать молоко. Быстрая молокоотдача. Большой объем молока при небольшом размере животного.
#2 Рост	Быстрый рост. Высоко-посаженное вымя для легкого ухода и доения на современных комплексах.
#3 Молочный тип	Место прикрепление вымени. Дополнительная легкость отела. Высокая продолжительность жизни.
#4 Крепость	Плавный рост с сохранением показателей здоровья на протяжении жизненного цикла. Здоровое вымя, конечности и легкие.
#5 Темперамент	Повышенный аппетит. Меньше травм сосков и конечностей. Легкое доение.
#6 Выставочный тип	Меньше обработки копыт. Более прочные кости. Любопытность.

Описание Иконок

NM$ (Net Merit dollars) – Индекс пожизненной прибыли. Рассчитывается Советом по селекции молочных пород КРС США (CDCB). Прогнозирует чистую прибыль, получаемую от среднестатистической дочери быка на протяжении ее жизни.

ЗДОРОВЬЕ. Компания STgenetics имеет большой выбор быков, производящих дочерей, которые обладают высокими показателями по таким параметрам как: DPR, продуктивное долголетие, жизнеспособность, сопротивляемость к маститам, индекс фертильности и здоровья. Это животные, которыми проще управлять и которые требуют меньшего лечения.

ПАСТБИЩНОЕ СОДЕРЖАНИЕ. Компания STgenetics предлагает линейку быков, сочетающих высокие показатели по таким параметрам как: LIV, STA, STR и TW. Дочери данных быков идеальны для пастбищного содержания.

УЛЬТРАфертильность™. Что значит УЛЬТРАфертильные быки!? Это быки-производители, которые демонстрируют уровень оплодотворения как минимум на 4 % выше среднего для всей популяции породы, а надежность превышает 70 % и выше.

Вымя для роботов. Компания STgenetics предлагает фирменную линейку быков, предназначенных для ферм с роботизированными системами доения, которые демонстрируют более высокие оценки по следующим характеристикам: скорость доения, здоровье вымени, производительность.

GTPI (Genomic Total Performance Index или Genomic Type Production Index) = геномный совокупный индекс племенной ценности. Индекс GTPI предназначен для комплексной оценки КРС голштинской породы, рассчитывается Голштинской ассоциацией США по следующим показателям: признаки продуктивности, здоровья и экстерьера.

Проверенный бык. Бык, проверенный по потомству, данные которого используются для расчета его генетической оценки. Компания STgenetics предлагает ряд надежных, проверенных быков, которые обладают исключительной генетикой, имеют проверенные родословные и современные признаки.

CM$ (Cheese merit dollars). Индекс пожизненной прибыли для производителей сыров. Он позволяет спрогнозировать сколько молока будет продано на переработку для производства молочных продуктов и сыра.

Быки с низким показателем ожидаемого будущего коэффициента инбридинга (П.К.И.), которые могут использоваться для осеменения коров с популярными быками в родословных.

Быки, с показателем ECM* минимум 2300 фунтов, чтобы обеспечить улучшение вашего производства независимо от используемой системы индексов.

Быки, производящие мелких телят, обеспечивающих легкие отелы.

Низкий SSB или низкая мертворождаемость по быку повышает вероятность рождения живого здорового теленка. Мертворождение может привести к потере молочной продуктивности, увеличению количества открытых дней и уменьшению количеству ремонтных животных.

A2A2. Существует мнение, что молоко, содержащее только бета-казеин А2, легче переваривается и усваивается организмом! На сегодняшний день мировой рынок молока А2 растет в геометрической прогрессии. Молоко А2 производят коровы А2А2. Посредством генетического отбора мы можем создавать целые стада коров, которые производят только молоко А2, потенциально открывая новые рынки.

Период стельности. Сократите среднюю продолжительность стельности и упростите процесс отёла, увеличив количество дней в доении. Генетическая селекция позволила Голштинам иметь самый короткий период стельности (276 дней) и интервал между отелами среди всех пород.

Однородное стадо. Когда размер имеет значение. Наши быки помогут сохранить или уменьшить размер коров, поддержать их баланс и передать больше однородности. Соответствующие признаки, рассматриваемые для однородного стада, включают такие индексы как: STA, STR и TW.

Комолое стадо. Это процесс воспроизводства животных без рогов от породы, которая традиционно имеет рога. От гетерозиготных комолых быков будут получены 50 % безрогих телят, от гомозиготных комолых быков – 100 % комолых телят.

Здоровые копыта. Индекс здоровья копыт (HH) основан на частоте поражений и их экономической важности для повышения устойчивости копыт. Здоровье копыт выражается как значение относительной племенной ценности (Relative Breeding Value) со средним значением 100 и общим диапазоном от 85 до 115 с более высокими значениями, указывающими на лучшую устойчивость к проблемам здоровья копыт.

Красно-пестрое стадо. Компания STgenetics предлагает широкий выбор красно-пёстрых быков, которые представляют сильную линейку красных быков, а также носителей красного гена.

Style Genetics™. Это практичный инструмент для молочных животноводов, которые опираются на показатели Типа. Быки из программы Style Genetics™ обеспечивают баланс признаков продуктивности и сильного Типа, отобранные на основе признаков экстерьера, включая GPTAT, UDC, FLC, BSC, CONF, MS, FL и параметры крестца.

Быки, передающие своим дочерям высокое содержание жира и белка в молоке.

Индекс фертильности (FI) объединяет несколько репродуктивных компонентов в один общий индекс: способность телки стать стельной, способность лактирующей коровы стать стельной, и общая способность коровы снова вернуться в цикл, проявлять признаки охоты, стать стельной и сохранить стельность.

Быки, передающие хрупким коровам с узкой грудью, широкую голову, грудь и крепкий костяк.

ОГЛАВЛЕНИЕ

РЕЗУЛЬТАТЫ ГЕНЕТИЧЕСКОЙ ОЦЕНКИ БЫКОВ КОМПАНИИ STgenetics® В АВГУСТЕ 2025 г. **8**

Ecofeed®. КРУПНЕЙШИЙ МИРОВОЙ ИНДЕКС КОНВЕРСИИ КОРМОВ, ОСНОВАННЫЙ НА ФАКТИЧЕСКИХ ДАННЫХ **12**

ECO_2. ГЕНЕТИКА ДЛЯ ПОСТОЯННОГО И КУМУЛЯТИВНОГО СОКРАЩЕНИЯ ВЫБРОСОВ УГЛЕРОДА ПРИ ПРОИЗВОДСТВЕ МЯСА И МОЛОКА **16**

Vision+. ГОРАЗДО БОЛЬШЕ, ЧЕМ ПРОСТО ГЕНОМНОЕ ВИДЕНИЕ **20**

ГЕНЕТИКА, КАК ОДИН ИЗ КЛЮЧЕВЫХ ИНСТРУМЕНТОВ РОСТА ЭФФЕКТИВНОСТИ В МОЛОЧНОМ КРС **24**

КАК АГРАРИЮ ЗАРАБОТАТЬ НА ГЕНЕТИКЕ, РАССКАЗАЛИ В КАЛИНИНГРАДЕ **27**

НАШИ УСЛУГИ **30**

ГОЛШТИНСКАЯ ЧЁРНО-ПЁСТРАЯ ПОРОДА, СЕМЯ РОССИЙСКОГО ПРОИЗВОДСТВА **34**

A

Ames 43

B

Brutus 38

D

Debris 34
Decatur 35
Desirable 47
Dictator 40
Dismay 42
Donator 49
Duvall 45
Dwindle 48

E

Extension 44

H

Hendrix 45

I

Incas 37

J

Jackflash 44

K

Knockout 37

Kola 55

L

Laid-Back 51

Legal 47

Lochlin 38

Lone Star 97464 46

M

Magnetic 52

Manic 54

Marco 43

Meticulous 49

Missile 50

Momenetous 48

Montigo 36

Moses 36

Muddle 42

O

Optimal 50

P

P-Wright 97593 55

R

Ramsey 39

Ruston 54

S

Sinbad 52

Skeptic 40

Sorbet 34

T

Titus 39

U

Upside 96051 51

V

Vrable 97392 46

Z

Zaiden 35

ДЖЕРСЕЙСКАЯ ПОРОДА, СЕМЯ РОССИЙСКОГО ПРОИЗВОДСТВА 56

J

Jailbird 56

M

Milion 56

T

Tee 58

A

Amato 62

B

Barnabus 76
Baxian 74
Bearing 82
Bellhop 66
Breaktime 64
Brisbane 72
BYrum 70

C

Captain 63

D

Darell 82
Darth Vader 62
Divergence 78
Dominance 69

F

Fordon 81

G

Gent 75

H

Hadron 80

J

Javeln 64
Jet Ski 68
Jetliner 65
Jorian 73
Justis 67
Jz 60

K

Kimono P 85
King P 76

L

Leeway 71
Longneck 72

M

Macabee 78
Mailman 83
Major 66
Malt 70
Maritime 73
Medic 81
Middleton 68
Mile High 65

N

Nails 80

O

Omalley 84
Optimist 79

P

Photo Op 75
POstop 71

R

Ripcord 60

S

Schmidt 63
Sweet Dreams 67

T

Texas P 85
Thorson 83

U

Urgent 84

V

Volcano 74
Voucher 79

Y

Yahtzee 69
Yesterday 61
Youdontsay 61

ГОЛШТИНСКАЯ КРАСНО-ПЁСТРАЯ ПОРОДА, ИМПОРТНОЕ СЕМЯ 86

H
Hunter-Red 86

M
Morris-Red 86

ДЖЕРСЕЙСКАЯ ПОРОДА, ИМПОРТНОЕ СЕМЯ 90

E
Ender 94

H
Henley 93

L
Lallybroch 91

O
Orland 90
Ozona 90

P
Pittsfield-P 94

S
Sinclar 93
Stone B 92

W
Winn 91
World Classic 92

АЙРШИРСКАЯ ПОРОДА, ИМПОРТНОЕ СЕМЯ 96

J
Jack 96

M
Moliere-P 97
Moloss 96

R
Ringer 97

БЫКИ МЯСНЫХ ПОРОД, ИМПОРТНОЕ СЕМЯ **100**

ПОНИМАНИЕ EBV, ИНДЕКСОВ ВЫБОРА И ТОЧНОСТИ **106**

СВОДНАЯ ТАБЛИЦА ПОКАЗАТЕЛЕЙ БЫКОВ
(ГОЛШТИНСКАЯ, ДЖЕРСЕЙСКАЯ, АЙРШИРСКАЯ, БУРАЯ ШВИЦКАЯ ПОРОДЫ) **108**

РЕКОМЕНДАЦИИ ПО ИСПОЛЬЗОВАНИЮ СЕКСИРОВАННОГО СЕМЕНИ **116**

STgenetics®

От наследия предков к инновациям будущего! STgenetics® – генетика, заслуживающая доверия!

В середине августа были обнародованы итоги генетической оценки, вновь подтвердившие высокую эффективность решений от компании STgenetics®. Было получено детальное родословное подтверждение продуктивности дочерей 47 племенных быков. Компания STgenetics® гордится достигнутым научным прогрессом, обеспечивающим преемственность молочного животноводства и представляющим собой надежный источник широкого спектра сбалансированных генетических ресурсов для формирования конкурентоспособных животных нового поколения.

УСПЕХ ПОКОЛЕНИЙ

GARZA (551HO04447) возглавил рейтинг Ассоциации голштинской породы США среди ста лучших быков планеты по показателям индекса TPI и NM$. Продолжив успешную линию своего отца CAPTAIN (551HO04119), GARZA пополнил список своими 122 новыми дочерями и улучшил значение индекса TPI на дополнительные 70 пунктов, достигнув показателя +3488 и став лидером списка. Помимо этого, GARZA продемонстрировал выдающиеся характеристики: индекс NM$ составил +1175, увеличение производства молока составило +1582 фунта, содержание жира увеличилось на +146 фунтов, белка — на +53 фунта, а кроме того, его генетический профиль характеризуется наличием генотипа бета-казеина молока A2A2.

GARZA является уникальным представителем голштинской породы и последователем трех мощных поколений элитных быков-производителей с наивысшими показателями TPI. Будучи первенцем знаменитого CAPTAIN, получивший статус подтвержденного быка-производителя, GARZA ныне олицетворяет третье поколение лидеров Международного рейтинга TPI®. Поразительная родословная включает CAPTAIN, первого быка в истории, удерживающего звание лучшего восемь оценок подряд, и завершают картину дедушка GARZA, легендарный CHARL (551HO03529), ранее также занимавший первую позицию в рейтинге TPI. Эта уникальная династия демонстрирует впечатляющую стабильность и значимость в мировом селекции крупного рогатого скота.

CAPTAIN имеет более 10 тысяч дочерей по всему миру и продолжает оставаться несомненным лидером Международного рейтинга TOP-100 быков по индексу TPI® с показателем +3429 TPI. Это влияние распространяется и на следующее поколение: среди сыновей CAPTAIN двадцать быков входят в число первых двухсот проверенных быков породы. Молочные животноводы всего мира доверяют свою генетическую программу CAPTAIN, поскольку

Результаты генетической оценки быков компании STgenetics® в августе 2025 г.

неоднократно доказано, что его потомство обеспечивает стабильно высокие показатели производительности (+1892 фунта молока, +121 фунт жира и +65 фунтов белка). Его дочери демонстрируют отличные качества по продуктивному долголетию (+3,7 PL) и способность давать тот объем продукции и концентрацию полезных веществ, которые приносят прибыль независимо от рыночных условий.

ДРУГИЕ ПРОВЕРЕННЫЕ БЫКИ-ПРОИЗВОДИТЕЛИ

DOMINANCE (551HO04795) — недавно признанный проверенный бык-производитель из программы Legend™, вошедший в пятерку лидеров Международного рейтинга ТОП-100 быков по индексу TPI® по итогам генетической оценки августа 2025 года с результатом +3398 TPI! DOMINANCE привносит уникальный вклад в разнообразие племенной линии компании STgenetics® благодаря своим характеристикам и являясь сыном знаменитого быка DELUXE. Его показатели: +1064 NM$, +120 жир, +58 белок, +3,4 PL, +1,2 CCR и A2A2.

THORSON (551HO04520) также уверенно удерживает место в первой десятке с индексом +3302 TPI в списке 100 лучших быков мира по индексу TPI® во второй раз, выступая в качестве проверенного быка-производителя. THORSON обладает следующими показателями: +135 жир +0,29%, +58 белок +0,05%, +3,2 PL, +1060 NM$ и A2A2.

DELUXE (551HO04641) также сохранил высокие позиции в списке с индексом TPI +3292. Он добился впечатляющего прироста до +1660 фунтов по молоку, а также сохранил показатели +127 фунтов по жиру, +55 фунтов по белку и +1,02 по PTAT.

ON-DUTY (551HO04250) также показал стабильный результат с показателем +3246 TPI. Он стал лучшим быком-производителем по индексу UDC с показателем +2,11 UDC в списке 100 лучших быков Международного рейтинга TPI®. Этот бык передает своему потомству сбалансированные данные, имеет генотип A2A2 и следующие показатели: +621 CM$, +85 CFP, +1,4 LIV, +2,2 PL, +4,3 CCR и +1,81 PTAT.

Быки компании STgenetics® GARZA с показателем +1175 NM$, CAPTAIN с показателем +1080 NM$, недавно проверенный бык DOMINANCE с показателем +1064 NM$ и THORSON с показателем +1060 NM$ также возглавляют список лучших быков по индексу NM$ с показателем надежности 80% и выше по данным CDCB.

JOHNBOY (551HO04125) продолжает уверенно занимать место в ТОП-100 быков голштинской породы по индексу LPI от Lactanet. JOHNBOY сохранил стабильный рейтинг LPI с индексом GLPI +3790, прибавив 94 дочери в 16 стадах. JOHNBOY также имеет показатель PRO$ +2694, +114 жир +0,58%, +88 белок +0,39% и +9 Conf.

НОВЫЕ ПРОВЕРЕННЫЕ БЫКИ

BIONIC (551HO04688) пополняет ряды проверенных быков-производителей компании STgenetics® с индексом TPI +3276. Этот сын быка CAPTAIN отличается превосходными показателями здоровья и фертильности: +4,3 PL, +2,1 CCR и +2,4 LIV.

В Канаде бык PENZA (551HO04353) вошел в линейку проверенных производителей с индексом GLPI +3537 и индексом PRO$ +2302. Его продуктивность и производительность составляют +783 фунта молока, +119 фунтов жира +0,73%, +65 фунтов белка +0,30%. PENZA также имеет генотип бета-казеина молока A2A2.

ГЕНОМНЫЕ БЫКИ

Молодые геномные быки компании STgenetics® вновь показали хорошие результаты после публикации результатов генетической оценки в августе 2025 года, многие из которых заняли прочные позиции в списке 200 лучших молодых быков по индексу TPI®

по версии Ассоциации голштинской породы США. RIPCORD (551HO05766) лидирует среди молодых быков компании STgenetics® с индексом +3509 GTPI, за ним следует YESTERDAY (551HO05848) с индексом +3507 GTPI, далее ABAY (551HO06068) с индексом +3498 GTPI, ENDURANCE (551HO05246) с индексом +3491 GTPI и YOUDONTSAY (551HO06101) с индексом +3489 GTPI.

ИНДЕКС РОБОТОПРИГОДНОЙ КОРОВЫ

В данном обзоре быков-производителей совет CDCB также представил оценки скорости доения. Компания STgenetics®, лидер рынка роботизированного доения, в 2023 году разработала собственный индекс — Индекс роботопригодной коровы (RCI). Этот показатель является экономически обоснованным инструментом для селекции стада, применяющего технологии роботизированного доения.

Индекс RCI был разработан на основании анализа данных, полученных за период более пяти лет по более чем 8800 коровам и более чем 1,8 млн ежедневных записей о процессе доения. Цель исследования заключалась в выявлении специфичных генетических маркеров, которые, согласно оценкам STgenetics®, окажутся наиболее эффективными для хозяйств, применяющих технологию роботизированного доения.

НОВЫЕ БЫКИ

После генетической оценки в августе 2025 года компания STgenetics® представила в общей сложности 40 новых быков-производителей голштинской породы и 3 новых быка-производителя STamina™. Средние индексы новых быков-производителей голштинской породы составили:

- Индекс TPI: +3290;
- Индекс NM$: +845.

Среди представленных животных выделяются показатели CFP: у 22 быков этот показатель превышает значение +140, а также индекс продуктивного долголетия (PL) у тех же особей составляет +3,28.

Кроме того, отметим, что среди общего числа выпущенных быков 32 особи принадлежат к группе A2A2, происходящей от 19 различных производителей. Среди новинок представлены три производителя категории Legend™.

УСТОЙЧИВОЕ РАЗВИТИЕ С Eco$

Компания STgenetics® вновь поднимает отраслевые стандарты, вводя инновационный индекс устойчивого развития — Eco$. Этот показатель является продолжением успешного опыта индекса EcoFeed®, направленного на повышение экологической устойчивости животноводства. Если ранее эффективность конверсии корма помогала производителям обеспечивать продовольственную безопасность, то теперь индекс Eco$ объединяет принципы экологичности и производительности, облегчая выбор генетически обоснованных решений.

Eco$ позволяет предприятиям достигать баланса между производительностью и защитой окружающей среды, предлагая рациональные пути формирования экономически эффективных и экологичных стад. Сегодняшними лидерами по этому показателю являются:

- Геномный лидер YESTERDAY (551HO05848), +1289 Eco$;
- Бык BREAKAGE (551HO05298), +1287 Eco$;
- Новый представитель породы AMATO (551HO05990), +1284 Eco$;
- Проверенный временем бык GARZA (551HO04474), +1281 Eco$.

Эти цифры подтверждают приверженность компании достижению высоких стандартов качества продукции и ответственности перед будущим поколением фермеров и потребителей.

ДРУГИЕ МОЛОЧНЫЕ ПОРОДЫ

У быков других молочных пород от компании STgenetics® также были отличные результаты после публикации генетической оценки за август 2025 года. Среди джерсейских быков от STgenetics® представлено 20 особей с индексом CM$ более +450, 12 быков с индексом CM$ более +150, 9 быков с индексом CFP более +90, 5 быков с индексом PL более +4,0 и 21 бык с индексом JUI более +18,0. Это демонстрирует разнообразие и баланс продуктивности и типа, удовлетворяя потребности любого заводчика.

LASPADA (551JE01873), бык бренда STyle Genetics™, впервые оцененный по дочерям, отличается сбалансированным профилем и показателями индекса JUI +20,6 и PTAT +0,90. Еще одним интересным представителем является CANADIAN CLUB (551JE01840), известный множеством успешных потомков по всему миру, показавший индексы JUI +20,7 и PTAT +1,10.

GARLAND (551JE01874) занял 24-е место по индексу JPI в породе с показателем +146 JPI. Дополнительно его характеристики включают: молоко +764 фунта, индекс CM$ +387, индекс JUI +19,4 и показатель PTAT +0,80.

Его сын, GORMAN (551JE02017), выделяется самым высоким геномным индексом JPI среди быков породы по версии STgenetics®: +177 JPI, индекс CM$ +460, индекс NM$ +448 и индекс JUI +18,1.

TESLA (551BS01450) лидирует по показателю PPR в программе STgenetics® среди быков бурой швицкой породы с результатом +156 PPR. Этот бык также выделяется наиболее высокими показателями молочной продуктивности в линейке STgenetics®, демонстрируя увеличение производства молока с показателем +1488 фунтов и CFP +124.

Следующим в рейтинге PPR идет THE WAY (551BS01458) с результатом +151 PPR. Его дополнительные показатели включают: +675 CM$, +1174 фунта молока, +4,2 PL, +2,2 CCR и +2,4 LIV.

Все перечисленные быки и полная генетическая линия быков бурой швицкой породы от компании STgenetics® доступны по технологии Ultraplus Повышенной чистоты™ — самому современному и фертильному сексированному семени с точностью определения пола 96-97%».

Внедрение компанией STgenetics® новых методов и технологий, таких как высокофертильное сексированное семя Ultraplus™ и геномное тестирование Vision+™, максимизирует генетический потенциал и отдачу от инвестиций, помогая создавать лучшее потомство от лучших животных. На территории РФ продукты и программы компании STgenetics® доступны благодаря ООО ТД «Интерген» и ООО «Коджент Рус».

STgenetics

Ecofeed

ВОСПРОИЗВОДСТВО КРУПНОГО РОГАТОГО СКОТА — ЗАЛОГ УСТОЙЧИВОГО БУДУЩЕГО ПЛАНЕТЫ

Fédération Internationale du Lait • International Dairy Federation
FIL IDF
Инновации в молочной промышленности
2024
ПОБЕДИТЕЛЬ

КРУПНЕЙШИЙ МИРОВОЙ ИНДЕКС КОНВЕРСИИ КОРМОВ, ОСНОВАННЫЙ НА ФАКТИЧЕСКИХ ДАННЫХ

ГЕНЕТИКА ДЛЯ РЕНТАБЕЛЬНОГО И УСТОЙЧИВОГО РАЗВИТИЯ

Введение. Чтобы удовлетворить потребности растущего населения и обеспечить устойчивое будущее, животноводческая отрасль должна работать над производством большего количества молока и мяса с использованием меньшего количества ресурсов. Повышение эффективности использования кормов имеет решающее значение, поскольку корма составляют самую большую часть затрат на фермах и непосредственно влияют на выбросы парниковых газов.

Решение. EcoFeed® – это генетический селекционный индекс, который предлагает долгосрочное и комплексное решение для повышения эффективности кормления и сокращения выбросов парниковых газов за счет создания крупного рогатого скота, который производит молоко и мясо с меньшим потреблением корма, воды и выбросов метана.

Как это работает. Как и люди, крупный рогатый скот наследует от своих родителей гены, которые влияют не только на его размер и внешний вид, но и на продуктивность, обмен веществ и даже здоровье. На протяжении десятилетий фермеры использовали эти генетические различия для воспроизводства крупного рогатого скота с повышенной продуктивностью, в результате чего сегодня молочные коровы дают молока в три раза больше, чем в 1950 году. EcoFeed® – это генетический индекс, который определяет различия в ДНК животных, влияющие на эффективность их кормления и выработку метана. Не связанный с другими генетическими признаками, EcoFeed® позволяет фермерам повысить эффективность кормления и сократить выбросы парниковых газов, одновременно улучшая такие ключевые показатели, как производство молока и мяса.

Влияние Ecofeed®

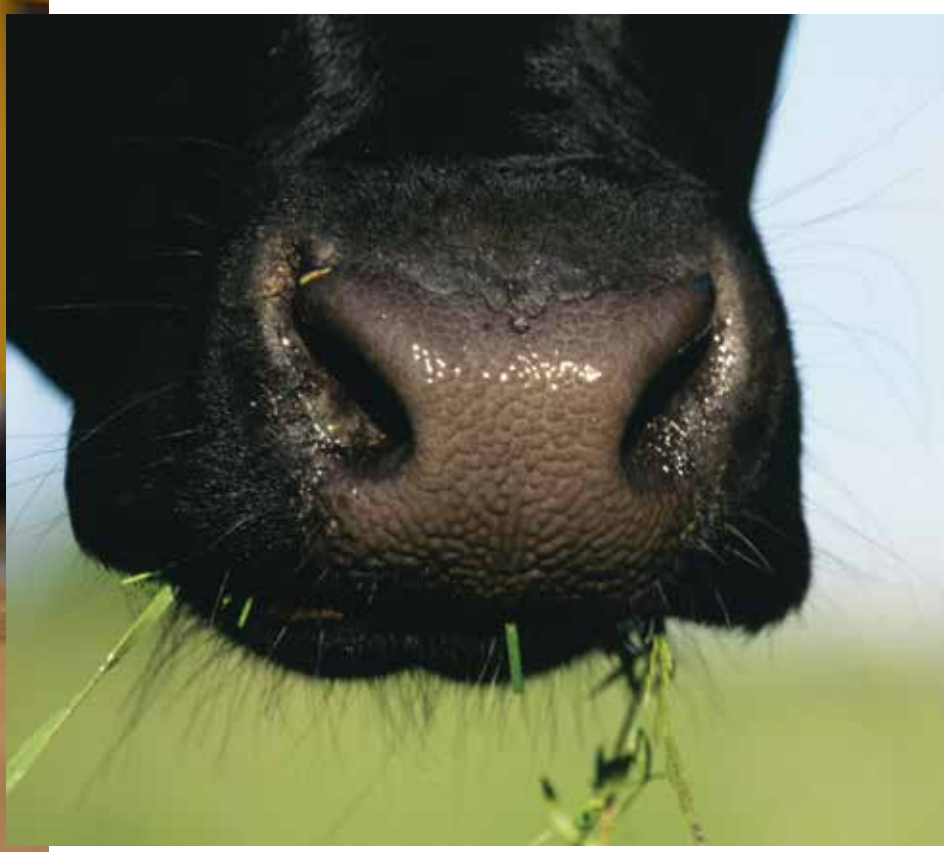

14 лет исследований и развития

>4 миллионов записей о ежедневном потреблении

>284 тысяч выбросов метана зарегистрировано

15% меньше метана

15% меньше корма

21% меньше воды

Внедрение на фермах. Сегодня фермеры оценивают комбинацию генетических показателей, основываясь на своих селекционных целях и требованиях рынка, чтобы выявить элитных производителей и матерей, которые передадут желаемые черты следующему поколению. EcoFeed® доступен для быков и самок STgenetics® с помощью ДНК-тестирования, что позволяет фермерам легко внедрять его в существующие критерии отбора. EcoFeed® – это доступное и экономичное решение для фермеров по всему миру, не требующее дополнительных затрат или внесения изменений в стандартные методы ведения сельского хозяйства.

Экономический и экологический эффект. Если бы фермеры в Северной Америке использовали 1% лучших быков-производителей с индексом EcoFeed® для воспроизводства 35% лучших матерей, следующее поколение могло бы сэкономить около 3,5 миллиардов долларов на кормах и сократить выбросы CO_2 более чем на 23 миллиона тонн за всю свою жизнь.

Вывод. Учитывая, что гены постоянны и передаются из поколения в поколение, EcoFeed® предлагает фермерам долгосрочное и комплексное решение для повышения рентабельности и содействия устойчивому производству молока и мяса. EcoFeed® – экологичность заложена в нашей ДНК.

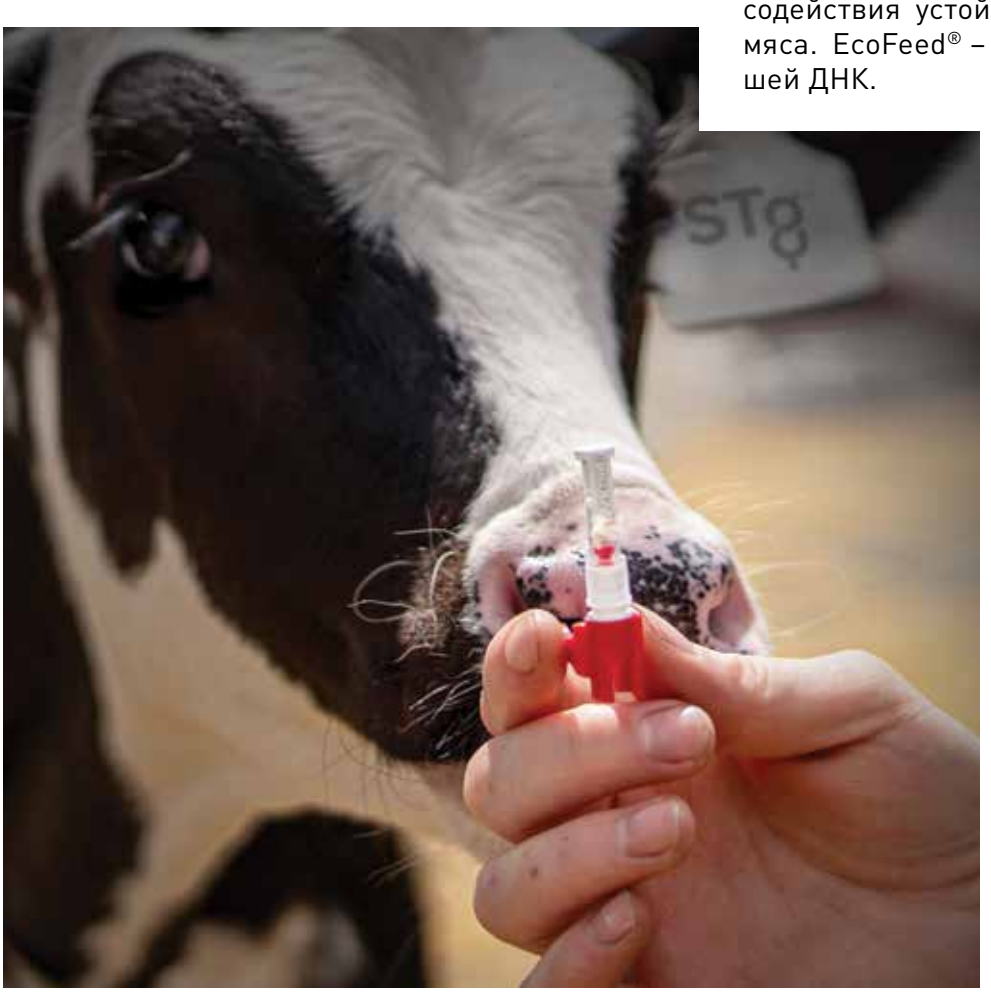

Единичная пробирка с образцом ткани, содержащая ДНК-генетический материал для геномного тестирования

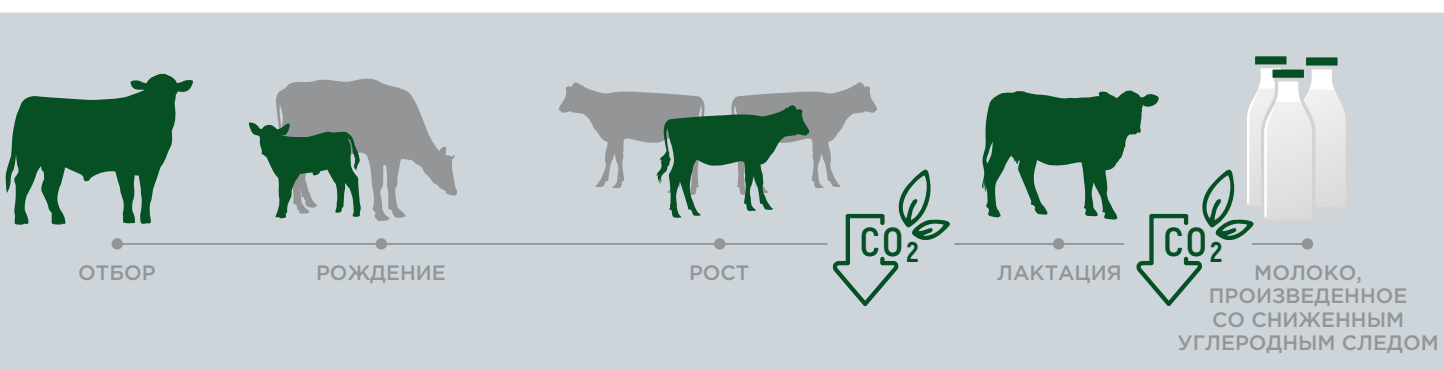

ГЕНЕТИКА EcoFeed® СНИЖАЕТ УГЛЕРОДНЫЙ СЛЕД

	Средняя корова сегодня	Лучшая корова Ecofeed сегодня (5%)	Лучшая корова Ecofeed в 2030г. (5%)
Килограмм молока	12, 63	13,43	13,58
Килограмм корма на килограмм молока	1.133	1.019	0.935
Килограмм CO_2 на килограмм молока	1,65	1,48	1,36
% сокращения		10%	18%
Сокращение выбросов CO_2 на миллион тонн в год		1,4 миллиона	2,4 миллиона

ОЦЕНКА – ЭТО НАУКА!

ИЗМЕРЕНИЕ

конверсии корма и выбросов метана у более 10 000 голов крупного рогатого скота в год

МОНИТОРИНГ

воздействия на окружающую среду, отслеживаемого и регистрируемого с помощью исследования ДНК

ПРОВЕРКА

научно обоснованного, прошедшего экспертную оценку подтверждения

СОКРАЩЕНИЕ ВЫБРОСОВ CO_2

при производстве молока и мяса благодаря генетике Ecofeed®

ECO_2 РЕВОЛЮЦИОННЫЙ ПОДХОД К УСТОЙЧИВОМУ ПРОИЗВОДСТВУ МОЛОКА

По мере того, как мировое сообщество активно работает над сокращением выбросов углекислого газа, внимание общественности все чаще обращается к отрасли животноводства ввиду её значительного вклада в общий объем выбросов парниковых газов. Несмотря на то, что доля выбросов парниковых газов от животноводства составляет менее 10% общих эмиссий в Соединенных Штатах, эта сфера остается крупнейшим источником сельскохозяйственных выбросов метана – мощного парникового газа, способного удерживать в атмосфере примерно в 28 раз больше тепла, нежели углекислый газ. Выделение метана происходит естественным путем вследствие процесса пищеварения крупного рогатого скота и других животных, известного как кишечная ферментация.

Процесс кишечной ферментации обеспечивает возможность крупного рогатого скота эффективно усваивать грубые корма и фураж, непригодные для человеческого питания, преобразуя их в ценные пищевые ресурсы – мясо и молоко, необходимые человеку. Это уникальное свойство делает животноводство важным фактором поддержания мировой продовольственной безопасности, следовательно, невозможно радикально отказаться от разведения крупного рогатого скота. Однако существуют перспективы повышения эффективности производства мяса и молока путём сокращения объемов выделяемого животными метана, одновременно обеспечивая потребителя высокопитательной продукцией животного происхождения. Одним из перспективных направлений является применение генетического отбора по методике ECO_2 от STgenetics®, направленного на повышение конверсии кормов, увеличение продуктивности и продолжительности жизни крупного рогатого скота. Такая стратегия позволит снизить интенсивность выделения метана каждым животным, уменьшая экологический след каждого килограмма произведенного мяса или литра молока, тем самым минимизируя воздействие животноводства на климатические изменения.

ЧТО ПРЕДСТАВЛЯЕТ СОБОЙ ИНДЕКС ECO_2 ОТ STgenetics®?

ECO_2 — это инновационный геномный индекс, впервые разработанный в своей области для оценки экономии метана в течение жизненного цикла молочных коров и откормочного поголовья. Основанный на многолетних исследованиях эффективности конверсии кормов в рамках уникальной программы EcoFeed® от STgenetics®, индекс ECO_2 объединяет генетически обусловленную эффективность использования кормов с показателями продуктивности и долголетия животных. Такой подход способствует созданию высокопроизводительных пород скота, характеризующихся сниженным уровнем кишечных выбросов метана и оптимальным расходованием природных ресурсов.

КАКИЕ ПРИЗНАКИ ВКЛЮЧАЕТ ИНДЕКС ECO_2 ОТ STgenetics®?

ECO_2 сочетает в себе признаки, которые оказывают наибольшее влияние на пожизненные выбросы метана крупным рогатым скотом:

1. Потребление корма. Основным фактором, определяющим уровень выбросов метана у крупного рогатого скота, служит потребление корма, так как именно процесс пищеварения сопровождается образованием метана. Чем больше животное съедает, тем больше метана оно выделяет. Поэтому специалисты STgenetics® применяют специально разработанные селекционные индексы потребления сухого вещества, полученные в ходе реализации программы EcoFeed®, позволяющие точно оценивать суточное потребление корма телками и взрослыми коровами.

2. Продуктивная жизнь. Крупный рогатый скот ежедневно потребляет корм, чтобы поддерживать свою жизнедеятельность и продуктивные качества. Геномный индикатор продуктивной продолжительности жизни используется для прогнозирования срока пребывания коровы в стаде, позволяя, в комбинации с оценкой дневного рациона, рассчитать общее ожидаемое потребление корма за весь период существования животного.

3. Продуктивность. Крупный рогатый скот обеспечивает население планеты важными источниками пищи — молоком и мясом. Интенсивность выбросов метана, связанная с производством молочной продукции, рассчитывается как отношение суммарных выбросов к объему полученного продукта. Для вычисления скорректированной энергетической ценности удоя используются геномные показатели содержания белков, жиров и общего выхода молока.

КАК РАССЧИТЫВАЕТСЯ ИНДЕКС ECO_2 ?

Индекс ECO_2 осуществляет расчет совокупных выбросов метана на протяжении всего периода жизни животного, основываясь на одобренной Межправительственной группой экспертов по изменению климата (IPCC, 2019г.) модели углеродных выбросов. Данная модель учитывает среднесуточные метановые выбросы кишечника домашних животных, используя коэффициент трансформации метана, который переводит общие энергозатраты организма, поступающие с питанием, в количество продуцированного метана. За счет анализа свыше четырех миллионов записей о повседневном потреблении кормов, полученных в рамках программы EcoFeed® от STgenetics®, индекс ECO_2 применяет геномные показатели потребления сухого вещества для точной коррекции средних значений общей потребляемой энергии на различных этапах производственного цикла и точного определения ежедневных выбросов метана.

Для перевода ежедневных выбросов метана в совокупные выбросы за полный цикл жизни животного используются национальные геномные оценки репродуктивных качеств и показателей продуктивности молочных коров, а также производственные данные по продуктивности молодняка на завершающем этапе выращивания. Полученный итоговый объем выбросов метана конвертируется далее в эквиваленты диоксида углерода (CO_2e), общепринятую универсальную меру количества парниковых газов. Индекс выражают в тоннах эквивалентного CO_2, сбережённых за жизненный цикл животного относительно среднего отраслевого показателя.

Электронные кормушки используются для измерения ежедневного потребления сухого вещества отдельными животными

Анализаторы дыхания используются для измерения выбросов метана, кислорода и углекислого газа отдельными животными

КАК ИНДЕКС ECO_2 ВЛИЯЕТ НА ЭКОНОМИЮ УГЛЕКИСЛОГО ГАЗА?

Индекс ECO_2 представлен в виде количества тонн эквивалентов углекислого газа (CO_2e), которое животные экономят за свою жизнь по сравнению со средней величиной по отрасли. Показатель ECO_2 равный 1 свидетельствует о том, что потомство конкретного животного за свою жизнь произведёт на одну тонну меньше CO_2e по сравнению с обычной молочной коровой.

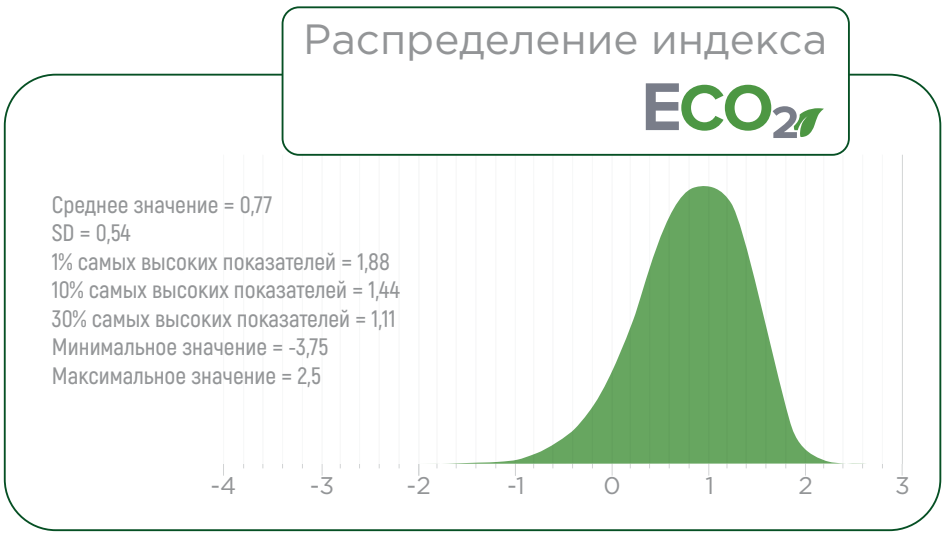

Начиная с 2017 года, животноводы успешно применяют индекс EcoFeed® от STgenetics® совместно с прочими экономически значимыми признаками, направленными на повышение экономической и экологической устойчивости стад. Сегодня, учитывая возрастающее давление требований к учёту углеродных следов, STgenetics® уверена, что внедрение нового индекса ECO_2 поднимет данную инициативу на качественно иной уровень, существенно ускоряя темпы генетического совершенствования породы для формирования экологичного животноводческого хозяйства, процессы которого будут прозрачны, управляемы, отчётливы и проверяемы.

Компания STgenetics® испытывает гордость за разработку инновационных инструментов вроде ECO_2, предоставляя фермерам и переработчикам животноводческой продукции возможность сформировать устойчивую отрасль и оставить будущим поколениями благоприятный мир.

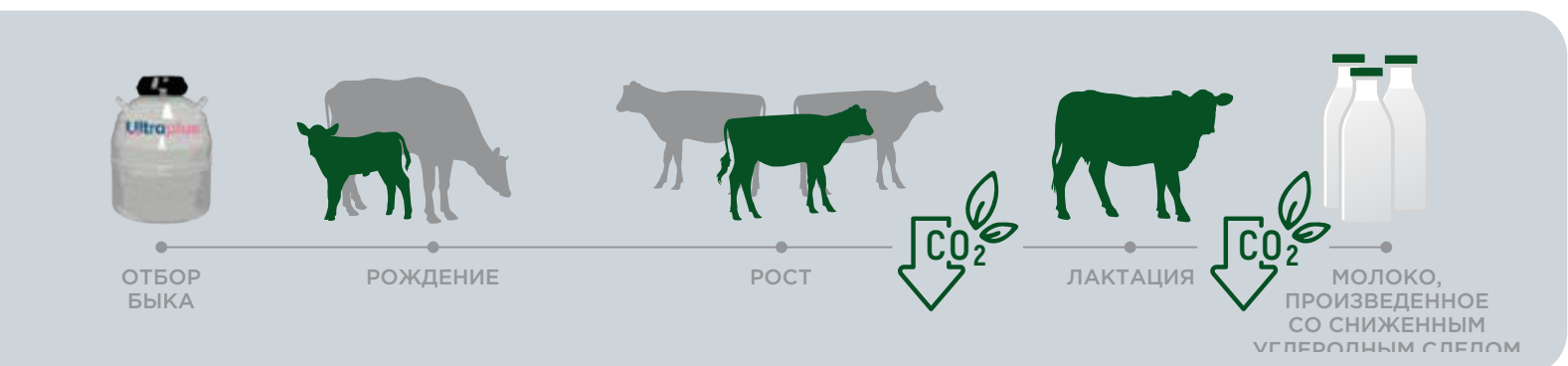

Vision+™

Гораздо больше, чем просто геномное видение.

КОМПЛЕКСНАЯ ТОЧНОСТЬ.

STgenetics®

Когда речь заходит о вашем стаде, точность имеет определяющее значение! Vision+™ от STgenetics® обеспечивает точность, необходимую для принятия наилучших решений по воспроизводству и управлению вашим стадом.

Vision+™ предоставляет эксклюзивные генетические результаты, такие как индекс роботопригодной коровы (RCI), данные EcoFeed®, комолость, ген красной масти, Eco$, A2A2, мышечная слабость, а также все геномные показатели, которые публикуют Lactanet и CDCB.

Имея ТРИ варианта геномного пакета, Vision+™ предлагает наиболее точные и стратегические геномные предложения, которые помогут молочным фермерам достичь своих целей!

Vision+™

Геномные тесты

Три варианта, которые наилучшим образом соответствуют вашим потребностям.

	Стратегия генотипирования	20 Vision+™ **Коммерческий** Короткий тест	50 Vision+™ **Транзитный** Отбор и закрепление	75 Vision+™ **Полномасштабный** Геномный анализ
CDCB	Линейные признаки	-	18	18
	Здоровье и долголетие	4	14	14
	Отёл	-	5	5
	Гаплотипы	-	17	17
	Признаки продуктивности	9	10	10
	Индексы	3	8	8
	TOTAL CDCB	16	72	72
	Индексы Lactanet	✓	✓	✓
RCI	Индекс роботопригодной коровы Скорость доения Время в роботе Эффективность скорости доения	✓	✓	✓
Ecofeed	Eco$ ECO$_2$feed Ecofeed тёлки Ecofeed коровы	✓	✓	✓
Маркеры	Молочные белки	6	6	6
	Генетические аномалии	2	2	23
	Дополнительные признаки	-	-	3
	Индекс донора яйцеклеток	-	-	✓
	Эксклюзив от STgenetics®	16	16	41
	Вирусная диарея КРС	Доступно для обновления	Доступно для обновления	Доступно для обновления
	Проверка родословной	-	✓	✓
	Расчёт инбридинга	✓	✓	✓
	STrategy	✓	✓	✓
	Хромосомный подбор пар	✓	✓	✓

Vision+™

Индивидуальная стратегия для вашего стада

20 Vision+™

КОММЕРЧЕСКИЙ
короткий тест

ДЛЯ ЛЮБЫХ ФЕРМ
Включает основные аспекты для формирования племенного ядра и отбора животных.

50 Vision+™

ТРАНЗИТНЫЙ
отбор и закрепление

ДЛЯ ПЛЕМЕННЫХ ФЕРМ
Закрепление ремонтных тёлок и принятие решений о выборе быков-производителей для улучшения породы и повышения производительности стада.

75 Vision+™

ПОЛНОМАСШТАБНЫЙ
геномный анализ

ДЛЯ ПЛЕМЕННЫХ ФЕРМ
Комплексная оценка генома животных с официальной регистрацией в базе данных CDCB и присвоением уникального номера каждому животному.

Vision+™

Гораздо больше,
чем просто
геномное видение.
Комплексная точность.

Vision+™ гарантирует эксклюзивные генетические результаты, в том числе

Индекс роботопригодной коровы (RCI) для эффективного доения роботами

Данные индекса EcoFeed® для устойчивой и прибыльной эффективности конверсии кормов

Комолость, ген красной масти, мышечная слабость (MW) среди стандартного набора маркеров

Все геномные данные, которые публикуют Lactanet и CDCB, а также другие источники

Vision+™ улучшает геномные результаты благодаря Хромосомному подбору пар™, помогая принимать точные решения о воспроизводстве будущего стада, контролируя инбридинг, оптимизируя генетический прирост.

Vision+™ - это стратегическая инвестиция с различными вариантами тестирования для удовлетворения потребностей каждого стада и достижения целей каждого фермера.

20 Vision+™

КОММЕРЧЕСКИЙ
короткий тест

ДЛЯ ЛЮБЫХ ФЕРМ
Включает основные аспекты для формирования племенного ядра и отбора животных.

50 Vision+™

ТРАНЗИТНЫЙ
отбор и закрепление

ДЛЯ ПЛЕМЕННЫХ ФЕРМ
Закрепление ремонтных тёлок и принятие решений о выборе быков-производителей для улучшения породы и повышения производительности стада.

75 Vision+™

ПОЛНОМАСШТАБНЫЙ
геномный анализ

ДЛЯ ПЛЕМЕННЫХ ФЕРМ
Комплексная оценка генома животных с официальной регистрацией в базе данных CDCB и присвоением уникального номера каждому животному.

+7 910 227 70 02, mail@cogentrus.ru | https://vk.com/cogentrussia | https://t.me/cogentrus
www.cogentrus.ru

ГЕНЕТИКА, КАК ОДИН ИЗ КЛЮЧЕВЫХ ИНСТРУМЕНТОВ РОСТА ЭФФЕКТИВНОСТИ В МОЛОЧНОМ КРС

Вопросы генетики давно вышли далеко за пределы научных дискуссий и стали ключевым фактором конкурентоспособности в современной агроиндустрии. О ведущих тенденциях в области генетики крупного рогатого скота, о практическом применении инновационных подходов для повышения продуктивности и рентабельности предприятий молочного комплекса рассказывает исполнительный директор компании «Коджент Рус» Дмитрий Александрович Демченко.

1. Что такое генетика в молочном животноводстве и почему она важна для отрасли?

— Генетика изучает наследование признаков, влияющих на продуктивность и здоровье молочного скота. Ее важность заключается в возможности создавать высокопродуктивные породы, устойчивые к болезням и приспособленные к местным условиям. Однако полное раскрытие генетического потенциала требует соблюдения четырех ключевых факторов - «принцип 4К». Речь идет о комфорте, т.е. хороших условиях содержания, климате, где важен контроль температурного режима и вентиляции, корове – генетика животного и наблюдение за здоровьем каждого животного, кормлении - полноценный и сбалансированный рацион.

Совместное применение генетических инноваций и соблюдение этих принципов способствует значительному росту эффективности молочных хозяйств.

2. Что может предложить управление генетическим прогрессом?

— Геномная селекция открывает уникальные возможности управления полезными характеристиками животных, такими как продуктивность, здоровье и фертильность, экстерьер и конверсия корма. Благодаря современным методикам анализа генома мы можем заранее предсказывать потенциал животных и выбирать именно тех особей, которые обладают лучшими признаками.

Это позволяет значительно ускорить генетический прогресс в стаде. Если раньше приходилось ждать нескольких лет, чтобы увидеть реальный эффект селекции, теперь благодаря анализу ДНК мы получаем достоверную оценку задолго до наступления зрелости животного. Таким образом, геномная селекция становится важнейшим инструментом для быстрого и эффективного улучшения генетики молочного скота.

3. Какой современный подход предлагает наука в отборе и подборе животных для молочного скотоводства, основанный на изучении генома, и насколько эффективнее он по сравнению с традиционными методами?

— Современная наука предлагает принципиально новый

подход к отбору и подбору животных в молочном скотоводстве, основанный на детальном анализе генома. Этот метод позволяет точно оценивать племенную ценность молодняка, определять происхождение и своевременно выявлять генетические заболевания. Подбор пар на основе генома обеспечивает ряд значительных преимуществ таких, как рост продуктивности и надоев. увеличение продолжительности продуктивного периода животных, сокращение процента выбракованных животных.

Подход, основанный на изучении генома, значительно превосходит традиционные методы отбора и подбора животных. Традиционно производители полагались преимущественно на фенотипические признаки (например, объем надоя, внешний вид), однако такие подходы имеют существенные ограничения, так как не отражают истинный генетический потенциал животного.

Использование геномной информации позволяет гораздо точнее оценить индивидуальные характеристики, исключить генетические болезни и дефекты, подбирать пары с максимальным эффектом для будущих поколений. Результаты показывают, что применение геномной селекции увеличивает продуктивность на 15–25% по сравнению с классическими методами, сокращает сроки получения качественных потомков и уменьшает число выбракованных животных, что прямо отражается на росте доходов и снижении расходов.

4. Какие инструменты доступны современным фермерских хозяйствам для ускорения генетического прогресса?

- Современные фермы располагают рядом инструментов для ускорения генетического прогресса, среди которых особенно выделяется технология хромосомного закрепления (подбора пар). Данный инструмент позволяет с высокой точностью подбирать быков-производителей с минимально возможным уровнем фактического, геномного инбридинга, что предотвращает появление нежелательных последствий близкородственного скрещивания и укрепляет генетическое здоровье популяции.

- Кроме того, хромосомный подбор пар позволяет достаточно точно прогнозировать племенную ценность будущего потомства — точность прогноза достигает порядка 65%. Эти прогнозы становятся основой для принятия обоснованных решений относительно подбора родительских пар, формируя основу ускоренного генетического прогресса и повышая эффективность сельскохозяйственного производства.

ДЕМЧЕНКО
Дмитрий Александрович

+7 910 227-70-02
www.cogentrus.ru
mail@cogentrus.ru

ИНТЕРГЕН
торговый дом

ООО «КОДЖЕНТ РУС»
cogent™ RUS

5. Вы активно применяете геномное тестирование животных в своей деятельности по аутсорсингу воспроизводства стада. Расскажите, пожалуйста, с какими предприятиями вы работаете в данной сфере и готовы ли поделиться результатами и данными такой работы?

- Мы сотрудничаем с предприятиями, которые уже успешно применяют геномное тестирование своих стад. Среди наших партнеров — «Тюменские молочные фермы» и агрофирма «ТРИО» в Липецкой области. Так, с декабря 2019-го по май 2025 года на «Тюменских молочных фермах» было проведено геномное тестирование более 21 тыс. телок возрастом до 10 месяцев. Дополнительная прибыль от потомков генотипированных животных на данном предприятии в 2024 году превысила 19 миллионов рублей.

6. Каким образом с помощью генетики можно формировать собственный экономически выгодный профиль стада, ориентируясь на конкретные потребности рынка и особенности хозяйства?

- Используя генетику, фермеры могут целенаправленно развивать важные экономические характеристики стада, подходящие под конкретный рынок и цели хозяйства. С помощью анализа генома удается выявить ценные признаки, такие как высокая продуктивность, качественные показатели молока, а также устойчивость к неблагоприятным внешним условиям. Точный подбор элитных производителей гарантирует получение потомства с желаемыми свойствами, исключая вероятность генетических отклонений и болезней. Формируемая структура стада представляет собой гармоничное сочетание разных линий, каждая из которых обладает определенными преимуществами, соответствующими рыночным требованиям и бизнес-задачам хозяйства. Такой подход позволяет сделать производство эффективным, гибким и финансово успешным.

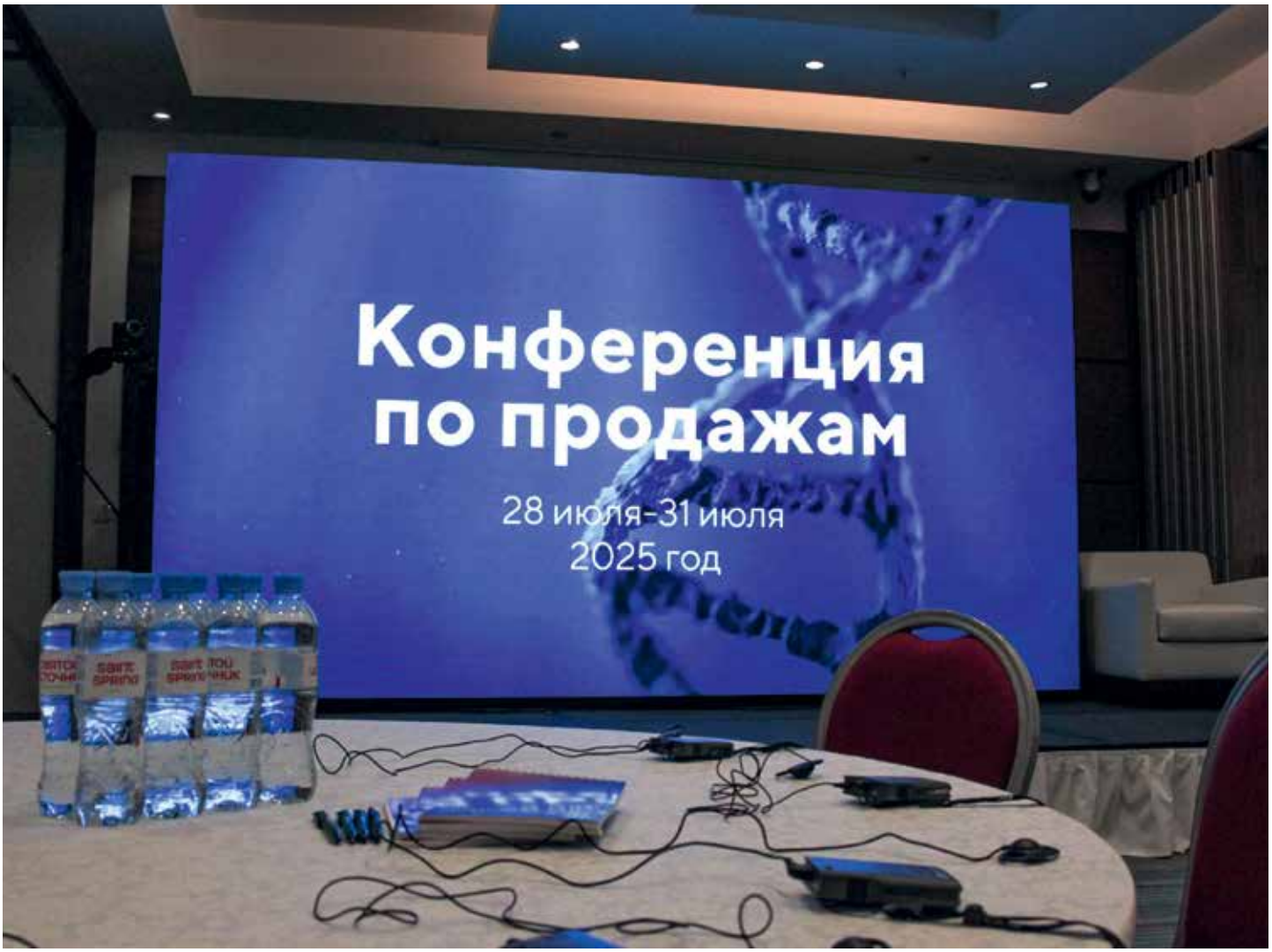

КАК АГРАРИЮ ЗАРАБОТАТЬ НА ГЕНЕТИКЕ, РАССКАЗАЛИ В КАЛИНИНГРАДЕ

С 29 по 31 июля в Калининграде состоялась масштабная конференция профессионалов молочной отрасли с участием более 80 специалистов из различных направлений молочного и мясного животноводства. Организаторами мероприятия выступили ТД «Интерген», компания «Коджент Рус», АПХ «Залесье», СГЦ «Интерген Рус», центр племенного дела «Центрплем» и генетический холдинг STgenetics®.

Фокус внимания деловой программы был направлен на прибыльность, которую можно получить за счет генетики. Например, стоимость качественного семени составляет всего около 1% в затратах современной фермы, а эффект колоссальный.

Основным акцентом конференции стал представленный ряд новейших технологий в области генетики и биотехнологий, который позволяет резко, до 40% увеличить экономическую эффективность молочных ферм.

В частности, уже в наших условиях, доказано увеличение прибыльности фермы на 15% при использовании технологий геномной селекции, Хромосомного подбора пар™, и использования разделенного по полу семени лучших быков в мире.

«Собственники и генеральные директора аграрных предприятий уделяют мало внимания генетике, отдавая ключевые решения на откуп отделу снабжения. Но в XXI веке роль менеджмента в продуктивности уже достигла своих максимальных показателей. А вклад генетики в продуктивность превышает вклад менеджмента в два раза и с каждым годом только увеличивается. В итоге генетика — основной драйвер развития, гарантированно увеличивающий прибыль через 1-3 года, становится незамеченным», — отметил в своем выступлении Андрей Даниленко.

Такой несовременный подход к генетике в сельскохозяйственной отрасли приводит к снижению прибыли и является следствием заблуждений российского рынка. На конференции эти мифы развеяли. Так, геномная оценка стада — это не дорогое и неэффективное удовольствие, как думают многие руководители. На самом деле генотипирование может увеличить прибыль предприятия сразу. Если брать конкретные цифры, то стоимость обычной нетели составляет 180–200 тысяч рублей. В то же время геномно-оцененная нетель, осемененная сексированным семенем достойного качества стоит 280–300 тысяч рублей. Увеличение продуктивности (молока, жира, белка) при правильной геномной селекции составляет в среднем на 15% у каждого нового поколения. А себестоимость молока снижается на 10%.

«Можно встретить и такое мнение, что иностранные индексы не подходят для российских коров. На самом деле, зачастую селекционеры попросту скрывают истинные результаты своей работы — реальный низкий уровень генетического потенциала животных. Геномная оценка, объективно отражая ситуацию, помогает решать целый ряд ключевых задач хозяйства. Она обеспечивает возможность принятия обоснованных, эффективных управленческих решений относительно каждого животного», — отметил Андрей Даниленко.

На конференции особое внимание уделили экономическим факторам при внедрении технологии разделения семени по полу Ultraplus™, где выход телят женского пола составляет не менее 92%. Инновационная методика позволяет быстро увеличить число телок, ускорить процесс обновления стад и оптимизировать затраты на содержание и следующего поколения животных.

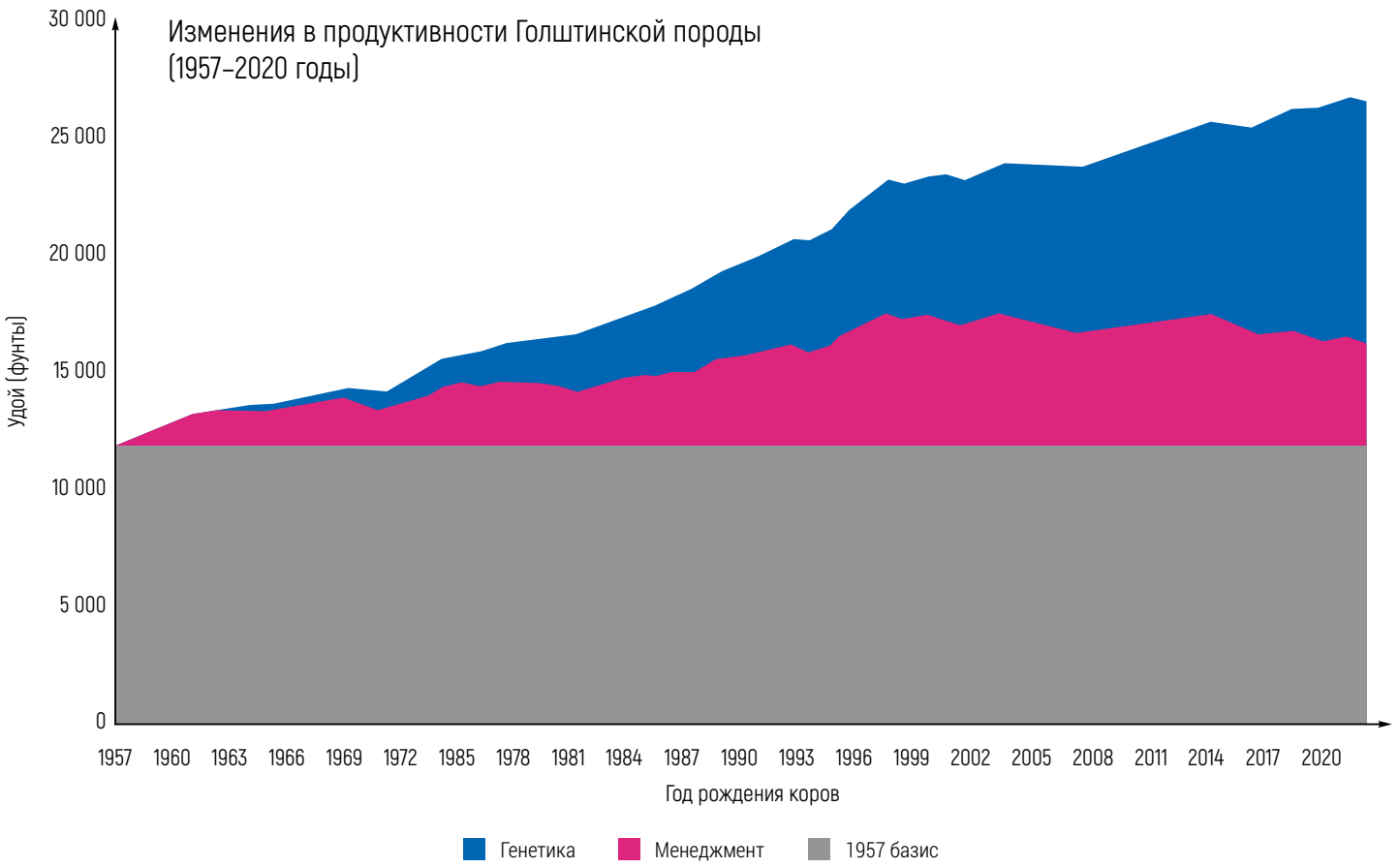

Были представлены и другие перспективные продукты компании STgenetics® — бесспорного мирового лидера генетики и биотехнологий KPC. Например, Семя мясных быков для молочных стад™ — инструмент для тех, кто хочет получать максимум от производства и выводить низкоэффективных животных из стада через получение и откорм телят мясных кроссов, получая отличные привесы и прибыль.

Отдельное внимание привлекли два инновационных индекса: EcoFeed™, помогающий выявить животных с максимально эффективной конверсией корма в надои, и Eco$™, представляющий собой интегральный индикатор экономической отдачи от каждого животного.

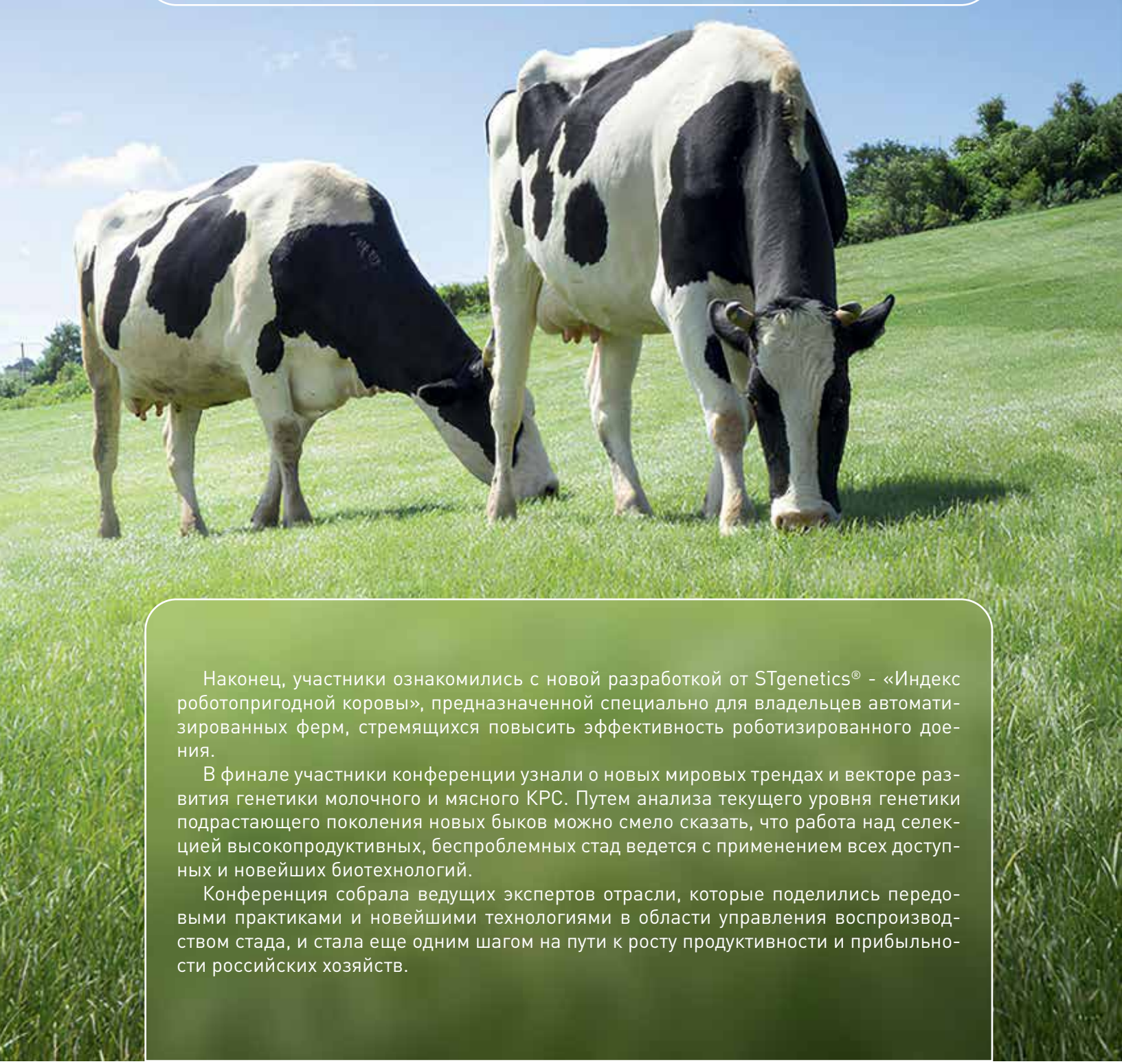

Наконец, участники ознакомились с новой разработкой от STgenetics® - «Индекс роботопригодной коровы», предназначенной специально для владельцев автоматизированных ферм, стремящихся повысить эффективность роботизированного доения.

В финале участники конференции узнали о новых мировых трендах и векторе развития генетики молочного и мясного KPC. Путем анализа текущего уровня генетики подрастающего поколения новых быков можно смело сказать, что работа над селекцией высокопродуктивных, беспроблемных стад ведется с применением всех доступных и новейших биотехнологий.

Конференция собрала ведущих экспертов отрасли, которые поделились передовыми практиками и новейшими технологиями в области управления воспроизводством стада, и стала еще одним шагом на пути к росту продуктивности и прибыльности российских хозяйств.

ООО «КОДЖЕНТ РУС»

cogent™ RUS

ВОСПРОИЗВОДСТВО СТАДА «ПОД КЛЮЧ»

В 2017 году компания «Коджент Рус» запустила свой первый проект по аутсорсингу воспроизводства стада на «Тюменских молочных фермах», где до сих пор разворачивается наиболее активная работа: обкатываются новые технологии, обучается персонал.

На данный момент в проектах компании работают примерно с 28 тысяч дойного поголовья. Проекты от А до Я: два в России и один на территории Республики Беларусь.

Компания является ПИОНЕРОМ в области предоставления услуг по полному аутсорсингу воспроизводства стада, получая деньги исключительно за стельное животное. Первой на ферму приезжает авангардная бригада - примерно полгода специалисты выстраивают тактику отношений с персоналом и руководством, настраивают оборудование. Затем к делу приступает постоянный персонал. «Коджент Рус» предоставляет все расходные материалы и высокопродуктивный генетический материал – семя от самых лучших быков-производителей с высокими показателями TPI и NM$. Команда по воспроизводству, в составе которой есть техники-осеменаторы, ветеринарные врачи, зоотехники, полностью несёт ответственность за результат.

Для запуска проекта по аутсорсингу воспроизводства стада действуют строгие критерии отбора – не менее 3 тысяч дойных голов, инновационные системы беспривязного содержания голов, а также возможность руководства следовать рекомендациям специалистов «Коджент Рус» и максимальная открытость.

Без эффективного воспроизводства можно долго ждать результата применения генетической стратегии, а без грамотного плана генетической работы невозможно добиться успехов в воспроизводстве. Во главе угла всегда стоит управление процессами на ферме.

Цели «Коджент Рус» в работе всегда совпадают с целями клиентов: получение стельности в минимально короткий срок с минимальными затратами и высокой генетикой.

ГЕНОМНАЯ ОЦЕНКА ПЛЕМЕННОЙ ЦЕННОСТИ Определение племенной ценности и родословной. Ранжирование стада.

Молочное животноводство – одно из передовых отраслей российского АПК, отвечающее за продовольственную безопасность нашей страны. Однако дальнейшее развитие этой отрасли связано с увеличением генетического потенциала, возможности которого безграничны. Развитие генетического потенциала стада приводит к улучшению таких показателей, как величина удоя за лактацию, содержание жира и белка в молоке, живая масса, морфофункциональные особенности животных и т.д. Но чтобы повысить потенциал стада и обеспечить ему отличную рентабельность, необходимо провести генотипирование – геномное тестирование КРС. На российском животноводческом рынке такую услугу предоставляет компания «Коджент Рус».

ХРОМОСОМНЫЙ ПОДБОР ПАР
Закрепление на уровне ДНК

Один из инструментов воспроизводства поголовья с высокопродуктивными показателями – подбор подходящих для осеменения пар коровы или телки и быка-производителя. Для получения перспективного молодняка необходимо знать генетический потенциал и продуктивные качества животных на фермерском комплексе, и выяснить их позволяет геномная экспертиза, которую проводят специалисты «Коджент Рус».

У компании есть 3 варианта тестов: полный, промежуточный и краткий, который при необходимости можно расширить в дальнейшем без дополнительного отбора материала.

Strategy™ - сервис для повышения рентабельности стада

Компания STgenetics® представляет самые инновационные программы и сервисы в отрасли, объединенные в Strategy™ - интерактивной веб-платформе, помогающей фермерам молочной отрасли достигать своих целей в области воспроизводства стада. Strategy™ - это революционный комплексный подход, который позволяет фермерам использовать свои генетические и геномные данные для визуализации потенциала своего стада, а затем разрабатывать простой, но целенаправленный план действий для своей программы воспроизводства.

По результатам данных геномной экспертизы специалисты «Коджент Рус» проводят бесплатный Хромосомный подбор пар™ с быками, имеющими геномную оценку и занесенными в общую референтную базу генотипов.

КОМПАНИЯ ПРЕДЛАГАЕТ ТРИ ВАРИАНТА ТЕСТОВ:

75 Vision+™

ДЛЯ ПЛЕМЕННЫХ ФЕРМ

Комплексная оценка генома животных с официальной регистрацией в базе данных CDCB и присвоением уникального номера каждому животному:

- комплексная оценка генома животных помогает выявлять наследственные заболевания и дефекты;
- максимум данных о высокоэффективных быках-производителях, матерях-донорах и ключевых родословных;
- уникальный номер каждого животного упрощает отслеживание его родословной, истории здоровья и продуктивности, что облегчает принятие обоснованных решений при выборе животных для разведения.

50 Vision+™

ДЛЯ ПЛЕМЕННЫХ ФЕРМ

Закрепление ремонтных тёлок и принятие решений о выборе быков-производителей для улучшения породы и повышения производительности стада:

- определение критериев отбора тёлок для закрепления;
- прогнозирование племенной ценности и экстерьерного профиля будущих дочерей выбранных тёлок;
- индивидуальное закрепление тёлок с учётом их племенной ценности и исключение инбридинга;
- определение целей селекции и критериев выбора быков.

20 Vision+™

ДЛЯ ЛЮБЫХ ФЕРМ

Включает основные аспекты для формирования племенного ядра и отбора животных:

- определение и отбор лучших ремонтных тёлок;
- оптимизация процесса продажи телят и определение их племенной ценности;
- оценка качества племенного учёта и выявление возможных проблем;
- классификация животных по уровню племенной ценности;
- разработка стратегии работы с молодым поголовьем на основе анализа данных о племенной ценности.

Компания «Коджент Рус» проводит для своих клиентов бесплатный Хромосомный подбор пар™ с любым из быков, генотип которого есть в общей базе.

ТУРОВОЕ ИО

Для владельцев мясных ферм компания «Коджент Рус» предлагает услуги по туровому осеменению с использованием семени от лучших быков-производителей. Наши специалисты готовы выехать на вашу ферму и провести все необходимые работы. Мы подбираем быков с учетом породы вашего скота, чтобы обеспечить наилучшие результаты.

Туровое искусственное осеменение используется на мясных фермах для увеличения поголовья скота и улучшения его качества.

Компания «Коджент Рус» предоставляет данную услугу как на постоянной основе, так и в качестве разовых услуг, когда нужно выстроить рабочий процесс на ферме.

Услуги по искусственному осеменению коров включают в себя:

- Анализ состояния здоровья коров и их готовность к осеменению.
- Выбор наиболее подходящего семени быка для осеменения.
- Подготовка семени быка к осеменению, включая его проверку на качество и безопасность.
- Проведение процедуры искусственного осеменения с использованием специализированных - инструментов и оборудования.
- Контроль за стельностью животных после осеменения и предоставление рекомендаций по уходу за ними.
- Предоставление информации о методах искусственного осеменения, а также обучение специалистов фермы.
- Обеспечение регулярных поставок семени быков и других материалов, необходимых для проведения искусственного осеменения.

Компания «Коджент Рус» успешно сотрудничает с крупными агрохолдингами и небольшими хозяйствами. Комплексный подход нашей компании помогает оптимизировать бизнес-процессы и увеличить эффективность фермы. Поскольку у каждой организации есть собственная специфика, мы гибко подходим к решению поставленных задач.

ОТБОР И ОЦЕНКА СКОТА

Компания «Коджент Рус» является лидером в области селекции и генетики крупного рогатого скота. Мы предлагаем широкий спектр услуг, включая отбор качественного скота для вашей фермы.

Наши специалисты имеют большой опыт работы в данной области и знают, как выбрать наиболее подходящий скот для ваших нужд. Отобрать нетель, из которой получится хорошая высокоудойная корова – непростая задача для фермера. От того, какое животное попадет в стадо, зависит будущая прибыль предприятия.

Поэтому крайне важным является исключение любых рисков. Специалисты компании «Коджент Рус» имеют большой опыт в оценке и отборе скота, регулярно повышают свою квалификацию и уже помогли многим хозяйствам выбрать лучших животных.

В своей работе специалисты «Коджент Рус» делают упор на такие показатели, как:

- фенотипические данные;
- возраст;
- срок стельности;
- каким образом было покрыто животное;
- уровень генетики;
- условия содержания и кормления;
- каким образом выпаивалась нетель;
- вет справки и документация и т.д.

Оценка типа телосложения скота в рамках бонитировки с занесением результатов в Selex.

Если вы хотите улучшить продуктивность вашей фермы и увеличить прибыль, обращайтесь к нам. Мы поможем вам выбрать качественный скот и обеспечить его успешную адаптацию на вашей ферме.

ООО «КОДЖЕНТ РУС»

cogent™ RUS

www.cogentrus.ru

mail@cogentrus.ru

+7 (910) 227-70-02

ТЕХПОДДЕРЖКА

Сотрудники компании «Коджент Рус» обладают большим опытом и высочайшей квалификацией. Каждый специалист в курсе последних достижений науки в своей сфере, регулярно повышает уровень знаний, участвует в профильных мероприятиях по обмену опытом, поэтому в хозяйства удается внедрять самые современные разработки.

Первое, что сотрудники «Коджент Рус» делают при работе на комплексе – проводят анализ состояния поголовья, условий содержания животных. Процессы оптимизируются, при необходимости – перестраиваются, что быстро дает повышение эффективности. Некоторые фермы технически не готовы использовать современные технологии с достаточной результативностью из-за слабого развития производства и недостаточной квалификации штата или слабой управляемости. В этом случае специалисты «Коджент Рус» помогают организации выйти на требуемый уровень для использования высокоценного генетического материала.

ЧТО ДЕЛАЮТ ЭКСПЕРТЫ «КОДЖЕНТ РУС»:

- проводят обучение персонала;
- проводят осеменение коров и тёлок;
- составляют полный анализ хозяйства с учётом важных аспектов и особенностей процессов;
- предоставляют периодические отчеты о ситуации на ферме как для руководства, так и для специалистов;
- определяют ветеринарный и зоотехнический статус поголовья;
- выполняют оценку генетического потенциала;
- корректируют процессы управления;
- анализируют динамику изменений на ферме и дают свои рекомендации по улучшениям.

571HO06344 SORBET

Рег. №: HO840003267488913 **Дата рожд.:** 07/13/2023
AB A2A2

Farnear Sorbet-ET TC TE TR
Dominance x Cowen x Legacy

Farnear Sorbet-ET

Отец:	Sdg-Ph Delux Dominance-ET
Мать:	Farnear Cowen 3097-ET
ОМ:	Pine-Tree Lionel Cowen-ET
ММ:	Pine-TRee 7739 Lega 8318-ET

08/2025			ГЕНОМНАЯ ОЦЕНКА CDCB		NM$ +893
Молоко	+1276	81%R	Cheese Merit $		+922
Жир	+102	+0.18%	Gestation Len.	-1	
Белок	+59	+0.06%	Grazing Merit $		+914
CFP	+161		Мастит	+0.3	FI +2.8
SCS	2.98	77%R	Жизнеспособность	-0.7	72% Rel
PL	+3.2	75%R	EFI	11.4%	GFI 12.6%
DPR	+1.0	74%R	SCE	+1.5	SSB +3.7
HCR	+5.1				
CCR	+3.1			0 D	0 H 100% US

ПОКАЗАТЕЛИ ТИПА ПО ДАННЫМ ГОЛШТИНСКОЙ АССОЦИАЦИИ TPI +3360
PTAT +0.39 79% UDC-0.25 FLC-0.54 BWC -0.08 0 D 0 H

			-2 -1 0 +1 +2	
Рост	+0.95	низкий		высокий
Телосложение	+0.51	слабое		крепкое
Глубина туловища	+0.70	мелкое		глубокое
Молочный тип	+1.70	не выражен		выражен
Угол наклона крестца	+2.41	высокий		низкий
Ширина крестца	+0.45	узкий		широкий
Задние конечности Вид сбоку	+0.80	прямые		саблистые
Задние конечности Вид сзади	-0.74	Х-образные		прямые
Угол постановки копыт	-0.28	низкий		высокий
Оценка конечностей	-0.15	низкая		высокая
Переднее прикрепление вымени	-0.51	слабое		сильное
Высота зад. прикрепления вымени	-0.06	низко		высоко
Ширина зад. прикрепления вымени	+1.26	узкое		широкое
Центральная связка	-0.15	слабая		сильная
Глубина вымени	-0.79	глубокое		мелкое
Расположение передних сосков	+0.51	расставлены		сближены
Расположение задних сосков	+0.62	расставлены		сближены
Длина сосков	-0.91	короткие		длинные

571HO05703 DEBRIS

Рег. №: HO840003269891080 **Дата рожд.:** 07/18/2023
AB A2A2

Genosource Debris-ET TC TE TP TR
Dominance x Lionel x Frazzled

MMM: MS Delicious Nom 60087-ET

Отец:	Sdg-Ph Delux Dominance-ET
Мать:	Genosource Deviate 46921-ET
ОМ:	T-Spruce 751
ММ:	Genosource Dewdrop 40238-ET

08/2025			ГЕНОМНАЯ ОЦЕНКА CDCB		NM$ +1010
Молоко	+1456	82%R	Cheese Merit $		+1025
Жир	+114	+0.19%	Gestation Len.	+0	
Белок	+52	+0.02%	Grazing Merit $		+968
CFP	+166		Мастит	+2.2	FI -0.7
SCS	2.83	78%R	Жизнеспособность	+0.3	73% Rel
PL	+3.5	76%R	EFI	11.4%	GFI 12.5%
DPR	-2.4	74%R	SCE	+1.5	SSB +3.7
HCR	+1.9				
CCR	-0.9			0 D	0 H 100% US

ПОКАЗАТЕЛИ ТИПА ПО ДАННЫМ ГОЛШТИНСКОЙ АССОЦИАЦИИ TPI +3328
PTAT +0.59 80% UDC+0.08 FLC-0.24 BWC -0.92 0 D 0 H

			-2 -1 0 +1 +2	
Рост	+0.63	низкий		высокий
Телосложение	-0.26	слабое		крепкое
Глубина туловища	+0.14	мелкое		глубокое
Молочный тип	+2.11	не выражен		выражен
Угол наклона крестца	+1.34	высокий		низкий
Ширина крестца	+0.63	узкий		широкий
Задние конечности Вид сбоку	+0.92	прямые		саблистые
Задние конечности Вид сзади	-0.52	Х-образные		прямые
Угол постановки копыт	-0.18	низкий		высокий
Оценка конечностей	+0.07	низкая		высокая
Переднее прикрепление вымени	-0.01	слабое		сильное
Высота зад. прикрепления вымени	+0.33	низко		высоко
Ширина зад. прикрепления вымени	+1.12	узкое		широкое
Центральная связка	-0.36	слабая		сильная
Глубина вымени	-0.10	глубокое		мелкое
Расположение передних сосков	+0.38	расставлены		сближены
Расположение задних сосков	+0.39	расставлены		сближены
Длина сосков	-1.31	короткие		длинные

571HO05645 DECATUR

Рег. №: HO840003251638834 **Дата рожд.:** 06/07/2023
BB A2A2

Stgen Dom Decatur-ET TC TE TP TR
Dominance x Conway x Legacy

Мать: Pen-Col C 6080-ET

Отец:	Sdg-Ph Delux Dominance-ET
Мать:	Pen-Col C 6080-ET
ОМ:	Sandy-Valley R Conway-ET TC TP
ММ:	Pen-Col Legacy Jess-ET

08/2025			ГЕНОМНАЯ ОЦЕНКА CDCB		NM$ +912
Молоко	+1135	81%R	Cheese Merit $		+957
Жир	+107	+0.22%	Gestation Len.	+0	
Белок	+67	+0.11%	Grazing Merit $		+886
CFP	+174		Мастит	+1.5	FI -0.1
SCS	3.04	77%R	Жизнеспособность	+0.2	73% Rel
PL	+3.2	76%R	EFI	11.3%	GFI 12.1%
DPR	-1.0	75%R	SCE	+1.5	SSB +4.2
HCR	+0.1				
CCR	+0.4				0 D 0 H 100% US

ПОКАЗАТЕЛИ ТИПА ПО ДАННЫМ ГОЛШТИНСКОЙ АССОЦИАЦИИ TPI +3307
PTAT +0.00 80% UDC-0.30 FLC-0.27 BWC -0.83 0 D 0 H

			-2 -1 0 +1 +2	
Рост	-0.44	низкий		высокий
Телосложение	-0.08	слабое		крепкое
Глубина туловища	+0.18	мелкое		глубокое
Молочный тип	+1.34	не выражен		выражен
Угол наклона крестца	+0.15	высокий		низкий
Ширина крестца	-0.32	узкий		широкий
Задние конечности Вид сбоку	+1.46	прямые		саблистые
Задние конечности Вид сзади	-0.53	X-образные		прямые
Угол постановки копыт	-0.42	низкий		высокий
Оценка конечностей	-0.22	низкая		высокая
Переднее прикрепление вымени	-0.47	слабое		сильное
Высота зад. прикрепления вымени	-0.11	низко		высоко
Ширина зад. прикрепления вымени	+0.70	узкое		широкое
Центральная связка	-0.88	слабая		сильная
Глубина вымени	-1.25	глубокое		мелкое
Расположение передних сосков	-0.45	расставлены		сближены
Расположение задних сосков	-0.64	расставлены		сближены
Длина сосков	-0.24	короткие		длинные

571HO05109 ZAIDEN

Рег. №: HO840003010354894 **Дата рожд.:** 04/26/2022
AB A2A2

Zaiden-ET TC TR
Captain x Altazazzle x Legacy

Отец:	Genosource Captain-ET
Мать:	Pen-Col Zaz 5943-ET
ОМ:	Peak Znith Marus 61752-ET TC TP TY
ММ:	Pen-Col Legacy Juniper-ET

08/2025			ГЕНОМНАЯ ОЦЕНКА CDCB		NM$ +801
Молоко	+1391	82%R	Cheese Merit $		+825
Жир	+91	+0.12%	Gestation Len.	-2	
Белок	+58	+0.04%	Grazing Merit $		+759
CFP	+149		Мастит	+1.1	FI +0.2
SCS	2.98	78%R	Жизнеспособность	+0.3	75% Rel
PL	+3.1	78%R	EFI	11.0%	GFI 13.2%
DPR	-1.1	77%R	SCE	+1.1	SSB +3.5
HCR	+0.2				
CCR	+0.0				0 D 0 H 100% US

ПОКАЗАТЕЛИ ТИПА ПО ДАННЫМ ГОЛШТИНСКОЙ АССОЦИАЦИИ TPI +3275
PTAT +0.73 80% UDC+0.75 FLC-0.23 BWC -0.14 0 D 0 H

			-2 -1 0 +1 +2	
Рост	+0.02	низкий		высокий
Телосложение	+0.04	слабое		крепкое
Глубина туловища	+0.07	мелкое		глубокое
Молочный тип	+0.66	не выражен		выражен
Угол наклона крестца	+0.21	высокий		низкий
Ширина крестца	+0.80	узкий		широкий
Задние конечности Вид сбоку	+0.20	прямые		саблистые
Задние конечности Вид сзади	-0.50	X-образные		прямые
Угол постановки копыт	-0.45	низкий		высокий
Оценка конечностей	-0.10	низкая		высокая
Переднее прикрепление вымени	+0.98	слабое		сильное
Высота зад. прикрепления вымени	+1.24	низко		высоко
Ширина зад. прикрепления вымени	+1.41	узкое		широкое
Центральная связка	-0.35	слабая		сильная
Глубина вымени	+0.22	глубокое		мелкое
Расположение передних сосков	-0.45	расставлены		сближены
Расположение задних сосков	-0.86	расставлены		сближены
Длина сосков	-0.22	короткие		длинные

571HO06345 MOSES

Рег. №: HO840003269893769 **Дата рожд.:** 08/16/2023
AB A1A2

Genosource Moses-ET TC TR
Cowen x Bigshot x Nashville

Genosource Moses-ET

Отец:	Pine-Tree Lionel Cowen-ET
Мать:	Genosource Motion 72188-ET
ОМ:	T-Spruce Renegade 1216-ET TC TP
ММ:	Genosource Monsoon 43212-ET

08/2025			ГЕНОМНАЯ ОЦЕНКА CDCB		NM$ +795
Молоко	+1046	81%R	Cheese Merit $		+813
Жир	+105	+0.23%	Gestation Len.	+1	
Белок	+45	+0.04%	Grazing Merit $		+798
CFP	+150		Мастит	+0.8	FI +0.5
SCS	3.04	78%R	Жизнеспособность	-2.0	72% Rel
PL	+2.1	76%R	EFI	10.9%	GFI 11.5%
DPR	-0.9	76%R	SCE	+1.4	SSB +3.9
HCR	+1.7				
CCR	+0.8				0 D 0 H 100% US

ПОКАЗАТЕЛИ ТИПА ПО ДАННЫМ ГОЛШТИНСКОЙ АССОЦИАЦИИ TPI +3246
PTAT +0.33 80% UDC+0.41 FLC+0.54 BWC -0.84 0 D 0 H

			-2 -1 0 +1 +2	
Рост	-0.31	низкий		высокий
Телосложение	-0.26	слабое		крепкое
Глубина туловища	-0.17	мелкое		глубокое
Молочный тип	+1.17	не выражен		выражен
Угол наклона крестца	-0.01	высокий		низкий
Ширина крестца	-0.11	узкий		широкий
Задние конечности Вид сбоку	-0.16	прямые		саблистые
Задние конечности Вид сзади	+0.41	X-образные		прямые
Угол постановки копыт	+0.47	низкий		высокий
Оценка конечностей	+0.44	низкая		высокая
Переднее прикрепление вымени	-0.18	слабое		сильное
Высота зад. прикрепления вымени	+0.88	низко		высоко
Ширина зад. прикрепления вымени	+1.45	узкое		широкое
Центральная связка	-0.15	слабая		сильная
Глубина вымени	-0.86	глубокое		мелкое
Расположение передних сосков	+0.41	расставлены		сближены
Расположение задних сосков	+0.59	расставлены		сближены
Длина сосков	-0.41	короткие		длинные

571HO05740 MONTIGO

Рег. №: HO840003269893766 **Дата рожд.:** 08/15/2023
AA A2A2

Genosource Montigo-ET TC TP TR
Cowen x Legacy x Nashville

Отец:	Pine-Tree Lionel Cowen-ET
Мать:	Genosource Morocco 71011-ET
ОМ:	Pine-Tree 9839 Frazz 935-ET
ММ:	Genosource Monsoon 43212-ET

08/2025			ГЕНОМНАЯ ОЦЕНКА CDCB		NM$ +938
Молоко	+567	81%R	Cheese Merit $		+965
Жир	+113	+0.33%	Gestation Len.	+0	
Белок	+35	+0.06%	Grazing Merit $		+908
CFP	+148		Мастит	+0.7	FI +0.2
SCS	2.90	78%R	Жизнеспособность	+1.7	73% Rel
PL	+3.9	76%R	EFI	11.2%	GFI 11.9%
DPR	-1.3	76%R	SCE	+1.4	SSB +3.9
HCR	+2.3				
CCR	+0.4				0 D 0 H 100% US

ПОКАЗАТЕЛИ ТИПА ПО ДАННЫМ ГОЛШТИНСКОЙ АССОЦИАЦИИ TPI +3243
PTAT +0.12 80% UDC+0.31 FLC-0.44 BWC -1.37 0 D 0 H

			-2 -1 0 +1 +2	
Рост	-1.05	низкий		высокий
Телосложение	-0.72	слабое		крепкое
Глубина туловища	-0.59	мелкое		глубокое
Молочный тип	+1.12	не выражен		выражен
Угол наклона крестца	-1.21	высокий		низкий
Ширина крестца	-0.21	узкий		широкий
Задние конечности Вид сбоку	+0.81	прямые		саблистые
Задние конечности Вид сзади	-0.79	X-образные		прямые
Угол постановки копыт	-0.91	низкий		высокий
Оценка конечностей	-0.54	низкая		высокая
Переднее прикрепление вымени	+0.07	слабое		сильное
Высота зад. прикрепления вымени	+0.44	низко		высоко
Ширина зад. прикрепления вымени	+0.98	узкое		широкое
Центральная связка	-0.66	слабая		сильная
Глубина вымени	-0.74	глубокое		мелкое
Расположение передних сосков	+0.31	расставлены		сближены
Расположение задних сосков	+0.10	расставлены		сближены
Длина сосков	-1.07	короткие		длинные

571HO05107 KNOCKOUT

Рег. №: HO840003228010135 **Дата рожд.:** 01/07/2022
AB A1A2

Genosource Knockout-ET TC TE
Zz Top x Captain x Amazon

08/2025			ГЕНОМНАЯ ОЦЕНКА CDCB		NM$ +751
Молоко	+1911	82%R	Cheese Merit $		+763
Жир	+98	+0.07%	Gestation Len.	-2	
Белок	+67	+0.02%	Grazing Merit $		+734
CFP	+165		Мастит	-1.1	FI -0.8
SCS	3.08	78%R	Жизнеспособность	-3.0	73% Rel
PL	+1.3	77%R	EFI	10.2%	GFI 11.3%
DPR	-1.4	77%R	SCE	+1.4	SSB +4.0
HCR	-1.2				
CCR	-0.7				0 D 0 H 100% US

ПОКАЗАТЕЛИ ТИПА ПО ДАННЫМ ГОЛШТИНСКОЙ АССОЦИАЦИИ TPI +3222
PTAT +0.54 81% UDC+0.12 FLC+0.29 BWC -0.27 0 D 0 H

			-2 -1 0 +1 +2	
Рост	+0.11	низкий		высокий
Телосложение	-0.08	слабое		крепкое
Глубина туловища	-0.13	мелкое		глубокое
Молочный тип	+0.57	не выражен		выражен
Угол наклона крестца	-0.14	высокий		низкий
Ширина крестца	+0.26	узкий		широкий
Задние конечности Вид сбоку	+1.35	прямые		саблистые
Задние конечности Вид сзади	+0.32	X-образные		прямые
Угол постановки копыт	-0.56	низкий		высокий
Оценка конечностей	+0.40	низкая		высокая
Переднее прикрепление вымени	-0.22	слабое		сильное
Высота зад. прикрепления вымени	+0.90	низко		высоко
Ширина зад. прикрепления вымени	+1.05	узкое		широкое
Центральная связка	-0.72	слабая		сильная
Глубина вымени	-0.47	глубокое		мелкое
Расположение передних сосков	-0.77	расставлены		сближены
Расположение задних сосков	-1.00	расставлены		сближены
Длина сосков	+0.27	короткие		длинные

Отец: Synergy 7018-ET
Мать: Genosource Kaley 49558-ET
ОМ: Genosource Captain-ET
ММ: Winstar Amazon 5661-ET

571HO04765 INCAS

Рег. №: HO840003213126044 **Дата рожд.:** 04/23/2021
AB A2A2

Stgen Captain Incas-ET TC TE
Captain x Embellish x Guarantee

08/2025			ГЕНОМНАЯ ОЦЕНКА CDCB		NM$ +839
Молоко	+621	82%R	Cheese Merit $		+875
Жир	+106	+0.30%	Gestation Len.	-2	
Белок	+42	+0.08%	Grazing Merit $		+845
CFP	+148		Мастит	+2.0	FI +0.6
SCS	2.85	79%R	Жизнеспособность	-1.8	75% Rel
PL	+2.6	78%R	EFI	10.2%	GFI 12.1%
DPR	-0.3	78%R	SCE	+1.3	SSB +3.5
HCR	+0.0				
CCR	+0.7				0 D 0 H 100% US

ПОКАЗАТЕЛИ ТИПА ПО ДАННЫМ ГОЛШТИНСКОЙ АССОЦИАЦИИ TPI +3219
PTAT +0.03 81% UDC+0.52 FLC-1.19 BWC -1.56 0 D 0 H

			-2 -1 0 +1 +2	
Рост	-0.62	низкий		высокий
Телосложение	-1.48	слабое		крепкое
Глубина туловища	-1.32	мелкое		глубокое
Молочный тип	+0.49	не выражен		выражен
Угол наклона крестца	-0.48	высокий		низкий
Ширина крестца	-0.08	узкий		широкий
Задние конечности Вид сбоку	+0.22	прямые		саблистые
Задние конечности Вид сзади	-1.89	X-образные		прямые
Угол постановки копыт	-1.51	низкий		высокий
Оценка конечностей	-1.02	низкая		высокая
Переднее прикрепление вымени	+0.18	слабое		сильное
Высота зад. прикрепления вымени	+1.15	низко		высоко
Ширина зад. прикрепления вымени	+0.63	узкое		широкое
Центральная связка	-0.71	слабая		сильная
Глубина вымени	+0.35	глубокое		мелкое
Расположение передних сосков	-0.92	расставлены		сближены
Расположение задних сосков	-1.26	расставлены		сближены
Длина сосков	+0.08	короткие		длинные

Отец: Genosource Captain-ET
Мать: Westcoast Emblsh Imo6670 8857
ОМ: Sandy-Valley Electric-ET
ММ: Westcoast Grntee Imogene 6670

571HO05084 BRUTUS

Рег. №: HO840003228010157 **Дата рожд.:** 01/07/2022
AB A2A2

Genosource Mr Brutus-ET TC TE
Captain x Heir x Delta-Worth

Мать: Genosource Bronte 49257-ET

Отец:	Genosource Captain-ET
Мать:	Genosource Bronte 49257-ET
ОМ:	STgen Dedicate Heir-ET
ММ:	Genosource Bronze 8061-ET VG-86 02-00 3x 305d 22440m 4.6 1040f 3.0 669p

08/2025			ГЕНОМНАЯ ОЦЕНКА CDCB		NM$ +896
Молоко	+667	82%R	Cheese Merit $		+926
Жир	+100	+0.27%	Gestation Len.	-1	
Белок	+43	+0.08%	Grazing Merit $		+902
CFP	+143		Мастит	+0.4	FI +0.4
SCS	3.10	78%R	Жизнеспособность	+1.0	75% Rel
PL	+2.8	78%R	EFI	10.6%	GFI 11.9%
DPR	-0.6	77%R	SCE	+1.1	SSB +3.4
HCR	+0.3				
CCR	+0.7			0 D 0 H	100% US

ПОКАЗАТЕЛИ ТИПА ПО ДАННЫМ ГОЛШТИНСКОЙ АССОЦИАЦИИ TPI +3214
PTAT -0.18 81% UDC+0.70 FLC-0.36 BWC -1.96 0 D 0 H

			-2 -1 0 +1 +2	
Рост	-1.44	низкий		высокий
Телосложение	-1.66	слабое		крепкое
Глубина туловища	-1.31	мелкое		глубокое
Молочный тип	+0.84	не выражен		выражен
Угол наклона крестца	-1.49	высокий		низкий
Ширина крестца	+0.36	узкий		широкий
Задние конечности Вид сбоку	+1.63	прямые		саблистые
Задние конечности Вид сзади	-1.04	Х-образные		прямые
Угол постановки копыт	-1.54	низкий		высокий
Оценка конечностей	-0.38	низкая		высокая
Переднее прикрепление вымени	+0.41	слабое		сильное
Высота зад. прикрепления вымени	+0.84	низко		высоко
Ширина зад. прикрепления вымени	+0.99	узкое		широкое
Центральная связка	-0.39	слабая		сильная
Глубина вымени	+0.02	глубокое		мелкое
Расположение передних сосков	-0.39	расставлены		сближены
Расположение задних сосков	-0.37	расставлены		сближены
Длина сосков	-1.30	короткие		длинные

571HO05086 LOCHLIN

Рег. №: HO840003249968927 **Дата рожд.:** 04/26/2022
AB A2A2

Genosource Lochlin-ET TC TE TR
Upside x Captain x Lemans

Отец:	Farnear Upside-ET
Мать:	Genosource Lamb 49131-ET
ОМ:	Genosource Captain-ET
ММ:	Genosource Lavender42970-ET G-79 01-11 3x 305d 23390m 4.7 1102f 3.4 803p

08/2025			ГЕНОМНАЯ ОЦЕНКА CDCB		NM$ +827
Молоко	+1462	82%R	Cheese Merit $		+834
Жир	+85	+0.09%	Gestation Len.	-1	
Белок	+47	+0.00%	Grazing Merit $		+789
CFP	+132		Мастит	+1.8	FI -0.4
SCS	2.86	79%R	Жизнеспособность	+1.3	75% Rel
PL	+3.2	78%R	EFI	11.1%	GFI 11.7%
DPR	-1.7	77%R	SCE	+1.5	SSB +3.7
HCR	+0.9				
CCR	-0.6			0 D 0 H	100% US

ПОКАЗАТЕЛИ ТИПА ПО ДАННЫМ ГОЛШТИНСКОЙ АССОЦИАЦИИ TPI +3192
PTAT +0.27 81% UDC+0.39 FLC+0.34 BWC -1.40 0 D 0 H

			-2 -1 0 +1 +2	
Рост	-0.82	низкий		высокий
Телосложение	-1.20	слабое		крепкое
Глубина туловища	-0.74	мелкое		глубокое
Молочный тип	+0.69	не выражен		выражен
Угол наклона крестца	-0.14	высокий		низкий
Ширина крестца	+0.20	узкий		широкий
Задние конечности Вид сбоку	+1.13	прямые		саблистые
Задние конечности Вид сзади	-0.20	Х-образные		прямые
Угол постановки копыт	-1.11	низкий		высокий
Оценка конечностей	+0.37	низкая		высокая
Переднее прикрепление вымени	-0.06	слабое		сильное
Высота зад. прикрепления вымени	+0.72	низко		высоко
Ширина зад. прикрепления вымени	+0.82	узкое		широкое
Центральная связка	-0.06	слабая		сильная
Глубина вымени	-0.50	глубокое		мелкое
Расположение передних сосков	-0.39	расставлены		сближены
Расположение задних сосков	-0.13	расставлены		сближены
Длина сосков	-0.23	короткие		длинные

571HO05098 RAMSEY

Рег. №: HO840003244007035 **Дата рожд.:** 03/09/2022
AB A2A2

Genosource Ramsey-ET TC TE TR
Captain x Heir x Nightcap

08/2025			ГЕНОМНАЯ ОЦЕНКА CDCB		NM$ +771
Молоко	+895	82%R	Cheese Merit $		+792
Жир	+64	+0.10%	Gestation Len.	-2	
Белок	+39	+0.04%	Grazing Merit $		+734
CFP	+103		Мастит	+2.3	FI +0.6
SCS	2.83	79%R	Жизнеспособность	+2.8	75% Rel
PL	+4.6	78%R	EFI	10.6%	GFI 12.5%
DPR	-0.5	77%R	SCE	+1.3	SSB +3.6
HCR	+1.3				
CCR	+0.5			0 D 0 H	100% US

ПОКАЗАТЕЛИ ТИПА ПО ДАННЫМ ГОЛШТИНСКОЙ АССОЦИАЦИИ TPI +3183
PTAT +0.55 81% UDC+1.46 FLC-0.40 BWC -1.76 0 D 0 H

			-2 -1 0 +1 +2	
Рост	-0.29	низкий		высокий
Телосложение	-1.60	слабое		крепкое
Глубина туловища	-1.18	мелкое		глубокое
Молочный тип	+1.01	не выражен		выражен
Угол наклона крестца	+0.64	высокий		низкий
Ширина крестца	+0.19	узкий		широкий
Задние конечности Вид сбоку	+0.45	прямые		саблистые
Задние конечности Вид сзади	-0.98	X-образные		прямые
Угол постановки копыт	-0.64	низкий		высокий
Оценка конечностей	-0.25	низкая		высокая
Переднее прикрепление вымени	+1.39	слабое		сильное
Высота зад. прикрепления вымени	+1.68	низко		высоко
Ширина зад. прикрепления вымени	+1.40	узкое		широкое
Центральная связка	+0.41	слабая		сильная
Глубина вымени	+1.63	глубокое		мелкое
Расположение передних сосков	+0.20	расставлены		сближены
Расположение задних сосков	+0.08	расставлены		сближены
Длина сосков	-0.89	короткие		длинные

Отец: Genosource Captain-ET
Мать: Genosource Heir 49813-ET
ОМ: STgen Dedicate Heir-ET
ММ: Genosource Raisin 39743 G-77
02-00 3x 305d 30040m 4.4 1323f 3.6 1076p

571HO05092 TITUS

Рег. №: HO840003010354654 **Дата рожд.:** 12/02/2021
AB A2A2

Genosource Titus-ET TC TE
Captain x Renegade x Achiever

MMM: Ocd Supersire 9882-ET

08/2025			ГЕНОМНАЯ ОЦЕНКА CDCB		NM$ +772
Молоко	+1289	82%R	Cheese Merit $		+794
Жир	+91	+0.14%	Gestation Len.	+0	
Белок	+53	+0.04%	Grazing Merit $		+746
CFP	+144		Мастит	+1.3	FI +0.3
SCS	2.93	79%R	Жизнеспособность	-0.6	75% Rel
PL	+3.1	78%R	EFI	10.7%	GFI 12.0%
DPR	-1.1	77%R	SCE	+1.6	SSB +3.7
HCR	+1.4				
CCR	+0.7			0 D 0 H	100% US

ПОКАЗАТЕЛИ ТИПА ПО ДАННЫМ ГОЛШТИНСКОЙ АССОЦИАЦИИ TPI +3174
PTAT +0.22 81% UDC-0.54 FLC+0.05 BWC -0.62 0 D 0 H

			-2 -1 0 +1 +2	
Рост	+0.21	низкий		высокий
Телосложение	-0.07	слабое		крепкое
Глубина туловища	+0.28	мелкое		глубокое
Молочный тип	+1.54	не выражен		выражен
Угол наклона крестца	+0.39	высокий		низкий
Ширина крестца	+0.52	узкий		широкий
Задние конечности Вид сбоку	+1.08	прямые		саблистые
Задние конечности Вид сзади	+0.04	X-образные		прямые
Угол постановки копыт	-1.08	низкий		высокий
Оценка конечностей	+0.23	низкая		высокая
Переднее прикрепление вымени	-0.94	слабое		сильное
Высота зад. прикрепления вымени	-0.18	низко		высоко
Ширина зад. прикрепления вымени	+0.40	узкое		широкое
Центральная связка	-0.43	слабая		сильная
Глубина вымени	-1.04	глубокое		мелкое
Расположение передних сосков	-0.50	расставлены		сближены
Расположение задних сосков	-0.59	расставлены		сближены
Длина сосков	+0.31	короткие		длинные

Отец: Genosource Captain-ET
Мать: Winstar Renegade 6771-ET
ОМ: SSI-Preston 104
ММ: Ms 9882 Achiever 4522-ET

571HO04764 DICTATOR

Рег. №: HO840003213125850 **Дата рожд.:** 03/29/2021
AA A2A2

Stgen Captain Dictator-ET TC TE
Captain x Dynamo x Director

08/2025			ГЕНОМНАЯ ОЦЕНКА CDCB		NM$ +745
Молоко	+787	82%R	Cheese Merit $		+762
Жир	+86	+0.20%	Gestation Len.	-1	
Белок	+35	+0.03%	Grazing Merit $		+721
CFP	+121		Мастит	+0.6	FI -0.1
SCS	2.94	78%R	Жизнеспособность	+0.3	75% Rel
PL	+2.9	78%R	EFI	10.6%	GFI 11.3%
DPR	-1.1	77%R	SCE	+1.3	SSB +3.6
HCR	+1.2				
CCR	-0.1			0 D 0 H	100% US

ПОКАЗАТЕЛИ ТИПА ПО ДАННЫМ ГОЛШТИНСКОЙ АССОЦИАЦИИ TPI +3160
PTAT +0.59 80% UDC+0.85 FLC+0.48 BWC -1.10 0 D 0 H

			-2 -1 0 +1 +2	
Рост	-0.53	низкий		высокий
Телосложение	-0.70	слабое		крепкое
Глубина туловища	-0.34	мелкое		глубокое
Молочный тип	+1.22	не выражен		выражен
Угол наклона крестца	-1.06	высокий		низкий
Ширина крестца	+0.74	узкий		широкий
Задние конечности Вид сбоку	+0.40	прямые		саблистые
Задние конечности Вид сзади	+0.15	X-образные		прямые
Угол постановки копыт	-0.48	низкий		высокий
Оценка конечностей	+0.45	низкая		высокая
Переднее прикрепление вымени	+0.38	слабое		сильное
Высота зад. прикрепления вымени	+1.32	низко		высоко
Ширина зад. прикрепления вымени	+1.46	узкое		широкое
Центральная связка	+0.31	слабая		сильная
Глубина вымени	-0.17	глубокое		мелкое
Расположение передних сосков	-0.12	расставлены		сближены
Расположение задних сосков	+0.10	расставлены		сближены
Длина сосков	-0.06	короткие		длинные

Отец: Genosource Captain-ET
Мать: Genosource Dynamo 22358-ET
ОМ: Mr Rubicon Dynamo-ET
ММ: Farnear Fonda Dire 73172-ET

571HO05117 SKEPTIC

Рег. №: HO840003214251646 **Дата рожд.:** 05/01/2022
BB A2A2

Farnear Skeptic-ET TC TE TR
Mytyme x Captain x Marius

08/2025			ГЕНОМНАЯ ОЦЕНКА CDCB		NM$ +729
Молоко	+2174	82%R	Cheese Merit $		+723
Жир	+69	-0.07%	Gestation Len.	-2	
Белок	+60	-0.04%	Grazing Merit $		+713
CFP	+129		Мастит	+0.2	FI +0.5
SCS	2.91	79%R	Жизнеспособность	-0.6	72% Rel
PL	+3.0	77%R	EFI	11.0%	GFI 12.5%
DPR	-0.3	77%R	SCE	+1.1	SSB +3.2
HCR	-0.4				
CCR	+0.9			0 D 0 H	100% US

ПОКАЗАТЕЛИ ТИПА ПО ДАННЫМ ГОЛШТИНСКОЙ АССОЦИАЦИИ TPI +3160
PTAT +0.11 80% UDC+0.31 FLC-0.22 BWC -0.50 0 D 0 H

			-2 -1 0 +1 +2	
Рост	+0.66	низкий		высокий
Телосложение	-0.57	слабое		крепкое
Глубина туловища	-0.49	мелкое		глубокое
Молочный тип	+0.55	не выражен		выражен
Угол наклона крестца	+1.38	высокий		низкий
Ширина крестца	+0.31	узкий		широкий
Задние конечности Вид сбоку	+0.27	прямые		саблистые
Задние конечности Вид сзади	-0.61	X-образные		прямые
Угол постановки копыт	-0.40	низкий		высокий
Оценка конечностей	+0.12	низкая		высокая
Переднее прикрепление вымени	-0.03	слабое		сильное
Высота зад. прикрепления вымени	+0.73	низко		высоко
Ширина зад. прикрепления вымени	+0.43	узкое		широкое
Центральная связка	+0.44	слабая		сильная
Глубина вымени	+0.75	глубокое		мелкое
Расположение передних сосков	+0.22	расставлены		сближены
Расположение задних сосков	+0.09	расставлены		сближены
Длина сосков	-0.86	короткие		длинные

Отец: San-Dan Sahab Mytyme-ET
Мать: Farnear Cap Sophie 3002-ET
ОМ: Genosource Captain-ET
ММ: Pine-TRee 7612 Mari 8169-ET VG-86
02-02 2x 365d 30370m 4.2 1290f 3.8 1140p

Eco$

НОВЫЙ ИНДЕКС УСТОЙЧИВОГО РАЗВИТИЯ.

ДОСТУПНОСТЬ. ПРОИЗВОДИТЕЛЬНОСТЬ. СТАБИЛЬНОСТЬ.

Ecofeed

Включает в себя индекс EcoFeed® для тёлок и коров, что позволяет снизить затраты на корма и выработку метана

ПРОИЗВОДИТЕЛЬНОСТЬ

Включает жир и белок для отбора высокопродуктивных коров

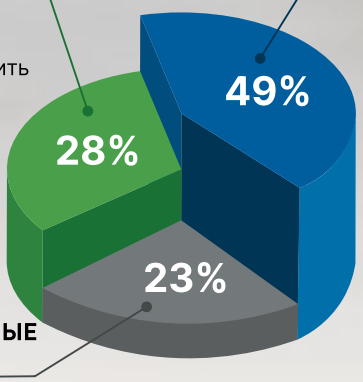

ФОРМА И ФУНКЦИОНАЛЬНЫЕ ХАРАКТЕРИСТИКИ

Учитывает продолжительность продуктивной жизни, композитный индекс вымени, индекс конечностей, частоту оплодотворения коров, молочную форму и крепость, чтобы подчеркнуть функциональную привлекательность коров

ГЕНЕТИЧЕСКОЕ РАСПРЕДЕЛЕНИЕ Eco$

Среднее значение	613
Стандартное значение	302
Топ 25%	820
Минимум	-600
Максимум	1652

STgenetics®

571HO05102 MUDDLE

Рег. №: HO840003202071343 **Дата рожд.:** 03/01/2022
AB A1A2

Genosource Muddle-ET TC TE TR
Upside x Captain x Modesty

MMM: S-S-I Moonry Myesha 9071-ET

Отец:	Farnear Upside-ET
Мать:	Genosource Captain 47413-ET
ОМ:	Genosource Captain-ET
ММ:	Genosource Modesty 80030-ET

08/2025			ГЕНОМНАЯ ОЦЕНКА CDCB		NM$ +821
Молоко	+1354	82%R	Cheese Merit $		+826
Жир	+91	+0.13%	Gestation Len.	-2	
Белок	+44	+0.00%	Grazing Merit $		+802
CFP	+135		Мастит	-0.4	FI -0.5
SCS	2.98	79%R	Жизнеспособность	+1.2	75% Rel
PL	+2.3	78%R	EFI	11.3%	GFI 12.1%
DPR	-1.7	78%R	SCE	+1.4	SSB +3.7
HCR	+1.6				
CCR	-0.9				0 D 0 H 100% US

ПОКАЗАТЕЛИ ТИПА ПО ДАННЫМ ГОЛШТИНСКОЙ АССОЦИАЦИИ TPI +3153
PTAT +0.13 81% UDC+0.31 FLC+0.19 BWC -1.97 0 D 0 H

			-2 -1 0 +1 +2	
Рост	-0.62	низкий		высокий
Телосложение	-1.50	слабое		крепкое
Глубина туловища	-0.85	мелкое		глубокое
Молочный тип	+1.48	не выражен		выражен
Угол наклона крестца	-0.78	высокий		низкий
Ширина крестца	+0.12	узкий		широкий
Задние конечности Вид сбоку	+1.85	прямые		саблистые
Задние конечности Вид сзади	-0.35	X-образные		прямые
Угол постановки копыт	-1.42	низкий		высокий
Оценка конечностей	+0.35	низкая		высокая
Переднее прикрепление вымени	-0.21	слабое		сильное
Высота зад. прикрепления вымени	+0.57	низко		высоко
Ширина зад. прикрепления вымени	+0.86	узкое		широкое
Центральная связка	+0.05	слабая		сильная
Глубина вымени	-0.52	глубокое		мелкое
Расположение передних сосков	-0.21	расставлены		сближены
Расположение задних сосков	-0.03	расставлены		сближены
Длина сосков	-0.08	короткие		длинные

571HO04755 DISMAY

Рег. №: HO840003216669751 **Дата рожд.:** 12/20/2020
AB A2A2

Delicious Dismay-ET TC TE
Captain x Nashville x Robust

MM: Miss Ocd Robst Delicious-ET

Отец:	Genosource Captain-ET
Мать:	Butz-Hill Damsel 43273-ET
ОМ:	Mr Dynasty Nashville-ET
ММ:	Miss Ocd Robst Delicious-ET VG-87 GMD DOM 02-05 2x 365d 33780m 3.3 1121f 3.1 1047p

08/2025			ГЕНОМНАЯ ОЦЕНКА CDCB		NM$ +796
Молоко	+1285	82%R	Cheese Merit $		+808
Жир	+71	+0.06%	Gestation Len.	+0	
Белок	+47	+0.02%	Grazing Merit $		+777
CFP	+118		Мастит	+1.1	FI +0.0
SCS	3.01	79%R	Жизнеспособность	+0.7	76% Rel
PL	+3.8	79%R	EFI	10.8%	GFI 11.3%
DPR	-1.3	78%R	SCE	+1.2	SSB +3.5
HCR	-0.2				
CCR	+0.8				0 D 0 H 100% US

ПОКАЗАТЕЛИ ТИПА ПО ДАННЫМ ГОЛШТИНСКОЙ АССОЦИАЦИИ TPI +3148
PTAT +0.13 81% UDC+0.50 FLC+0.80 BWC -1.57 0 D 0 H

			-2 -1 0 +1 +2	
Рост	-0.94	низкий		высокий
Телосложение	-1.26	слабое		крепкое
Глубина туловища	-1.21	мелкое		глубокое
Молочный тип	+0.67	не выражен		выражен
Угол наклона крестца	-0.84	высокий		низкий
Ширина крестца	-0.23	узкий		широкий
Задние конечности Вид сбоку	+0.88	прямые		саблистые
Задние конечности Вид сзади	+0.66	X-образные		прямые
Угол постановки копыт	-0.73	низкий		высокий
Оценка конечностей	+0.63	низкая		высокая
Переднее прикрепление вымени	-0.28	слабое		сильное
Высота зад. прикрепления вымени	+0.95	низко		высоко
Ширина зад. прикрепления вымени	+1.20	узкое		широкое
Центральная связка	-0.07	слабая		сильная
Глубина вымени	-0.33	глубокое		мелкое
Расположение передних сосков	-0.34	расставлены		сближены
Расположение задних сосков	-0.55	расставлены		сближены
Длина сосков	-0.90	короткие		длинные

571HO04690 AMES

Рег. №: HO840003216669838 **Дата рожд.:** 02/11/2021
AB A1A2

Ttm Gs Capn Ames-ET TC TE
Captain x Legacy x Rubicon

08/2025			ГЕНОМНАЯ ОЦЕНКА CDCB		NM$ +793
Молоко	+1528	82%R	Cheese Merit $		+795
Жир	+83	+0.07%	Gestation Len.	-2	
Белок	+48	-0.01%	Grazing Merit $		+766
CFP	+131		Мастит	-0.7	FI -0.1
SCS	3.04	79%R	Жизнеспособность	-0.2	76% Rel
PL	+3.1	78%R	EFI	10.7%	GFI 12.7%
DPR	-1.7	78%R	SCE	+1.3	SSB +3.5
HCR	+0.7				
CCR	-0.2				0 D 0 H 100% US

ПОКАЗАТЕЛИ ТИПА ПО ДАННЫМ ГОЛШТИНСКОЙ АССОЦИАЦИИ TPI +3142
PTAT +0.30 81% UDC+0.75 FLC-0.56 BWC -1.82 0 D 0 H

			-2 -1 0 +1 +2	
Рост	-0.97	низкий		высокий
Телосложение	-1.45	слабое		крепкое
Глубина туловища	-1.10	мелкое		глубокое
Молочный тип	+0.98	не выражен		выражен
Угол наклона крестца	-0.40	высокий		низкий
Ширина крестца	+0.00	узкий		широкий
Задние конечности Вид сбоку	+1.70	прямые		саблистые
Задние конечности Вид сзади	-1.09	X-образные		прямые
Угол постановки копыт	-1.75	низкий		высокий
Оценка конечностей	-0.46	низкая		высокая
Переднее прикрепление вымени	+0.19	слабое		сильное
Высота зад. прикрепления вымени	+1.18	низко		высоко
Ширина зад. прикрепления вымени	+1.04	узкое		широкое
Центральная связка	+0.19	слабая		сильная
Глубина вымени	-0.17	глубокое		мелкое
Расположение передних сосков	-0.25	расставлены		сближены
Расположение задних сосков	-0.20	расставлены		сближены
Длина сосков	+0.19	короткие		длинные

Отец: Genosource Captain-ET
Мать: Ttm Legacy Avon-ET
ОМ: Pine-Tree 9839 Frazz 935-ET
ММ: Ttm Rubicon Alabama-ET VG-85

571HO05087 MARCO

Рег. №: HO840003214251634 **Дата рожд.:** 03/09/2022
AB A2A2

Genosource Marco-ET TC TE TR
Dykstra x Captain x Charl

Genosource Marco-ET

08/2025			ГЕНОМНАЯ ОЦЕНКА CDCB		NM$ +811
Молоко	+1869	82%R	Cheese Merit $		+814
Жир	+91	+0.05%	Gestation Len.	-1	
Белок	+56	-0.02%	Grazing Merit $		+771
CFP	+147		Мастит	-0.1	FI -1.0
SCS	2.89	78%R	Жизнеспособность	-1.0	75% Rel
PL	+2.8	78%R	EFI	11.3%	GFI 12.3%
DPR	-2.5	77%R	SCE	+1.2	SSB +3.7
HCR	-0.7				
CCR	-0.6				0 D 0 H 100% US

ПОКАЗАТЕЛИ ТИПА ПО ДАННЫМ ГОЛШТИНСКОЙ АССОЦИАЦИИ TPI +3116
PTAT -0.50 81% UDC-0.34 FLC-0.27 BWC -1.52 0 D 0 H

			-2 -1 0 +1 +2	
Рост	-1.30	низкий		высокий
Телосложение	-1.22	слабое		крепкое
Глубина туловища	-0.96	мелкое		глубокое
Молочный тип	+0.47	не выражен		выражен
Угол наклона крестца	-0.61	высокий		низкий
Ширина крестца	-0.24	узкий		широкий
Задние конечности Вид сбоку	+1.39	прямые		саблистые
Задние конечности Вид сзади	-0.47	X-образные		прямые
Угол постановки копыт	-1.58	низкий		высокий
Оценка конечностей	-0.40	низкая		высокая
Переднее прикрепление вымени	-0.80	слабое		сильное
Высота зад. прикрепления вымени	+0.10	низко		высоко
Ширина зад. прикрепления вымени	-0.01	узкое		широкое
Центральная связка	-1.15	слабая		сильная
Глубина вымени	-1.28	глубокое		мелкое
Расположение передних сосков	-0.83	расставлены		сближены
Расположение задних сосков	-1.15	расставлены		сближены
Длина сосков	-0.20	короткие		длинные

Отец: Farnear Dykstra-ET
Мать: Genosource Cp Macie 3044-ET
ОМ: Genosource Captain-ET
ММ: Farnear-Edg Marcie 8172-ET

571HO04761 JACKFLASH

Рег. №: HO840003213125079 **Дата рожд.:** 12/18/2020
A1A2

Stgen Captain Jackflash-ET TC TE
Captain x Nashville x Achiever

08/2025		ГЕНОМНАЯ ОЦЕНКА CDCB		NM$ +763
Молоко	+1265	82%R	Cheese Merit $	+770
Жир	+79	+0.10%	Gestation Len.	-1
Белок	+43	+0.01%	Grazing Merit $	+735
CFP	+122		Мастит	+1.4 FI -0.2
SCS	3.01	78%R	Жизнеспособность	-0.3 75% Rel
PL	+3.2	78%R	EFI	10.7% GFI 11.8%
DPR	-1.8	77%R	SCE	+1.1 SSB +3.3
HCR	+0.9			
CCR	+0.0			0 D 0 H 100% US

ПОКАЗАТЕЛИ ТИПА ПО ДАННЫМ ГОЛШТИНСКОЙ АССОЦИАЦИИ TPI +3114
PTAT +0.16 80% UDC+0.23 FLC+0.54 BWC -1.29 0 D 0 H

			-2 -1 0 +1 +2	
Рост	-0.78	низкий		высокий
Телосложение	-1.07	слабое		крепкое
Глубина туловища	-0.89	мелкое		глубокое
Молочный тип	+0.61	не выражен		выражен
Угол наклона крестца	-0.25	высокий		низкий
Ширина крестца	+0.08	узкий		широкий
Задние конечности Вид сбоку	+0.61	прямые		саблистые
Задние конечности Вид сзади	+0.40	X-образные		прямые
Угол постановки копыт	-0.88	низкий		высокий
Оценка конечностей	+0.42	низкая		высокая
Переднее прикрепление вымени	-0.32	слабое		сильное
Высота зад. прикрепления вымени	+0.36	низко		высоко
Ширина зад. прикрепления вымени	+0.38	узкое		широкое
Центральная связка	+0.16	слабая		сильная
Глубина вымени	-0.17	глубокое		мелкое
Расположение передних сосков	-0.02	расставлены		сближены
Расположение задних сосков	+0.00	расставлены		сближены
Длина сосков	-0.69	короткие		длинные

Отец: Genosource Captain-ET
Мать: Genosource Nashvil 43185-ET
ОМ: Mr Dynasty Nashville-ET
ММ: Fb-Rvr Jazzy Jamilah-ET

571HO06346 EXTENSION

Рег. №: HO840003269894053 **Дата рожд.:** 11/06/2023
BB A2A2

Genosource Extension-ET TC TP TR
Holysmokes x Captain x Monument-P

08/2025		ГЕНОМНАЯ ОЦЕНКА CDCB		NM$ +678
Молоко	+1574	82%R	Cheese Merit $	+688
Жир	+73	+0.03%	Gestation Len.	+0
Белок	+50	-0.01%	Grazing Merit $	+621
CFP	+123		Мастит	+2.3 FI -0.8
SCS	2.70	79%R	Жизнеспособность	+0.1 72% Rel
PL	+3.5	77%R	EFI	10.8% GFI 11.9%
DPR	-1.3	77%R	SCE	+1.1 SSB +2.8
HCR	-1.7			
CCR	-0.4			0 D 0 H 100% US

ПОКАЗАТЕЛИ ТИПА ПО ДАННЫМ ГОЛШТИНСКОЙ АССОЦИАЦИИ TPI +3113
PTAT +0.32 81% UDC+0.07 FLC+0.03 BWC -0.71 0 D 0 H

			-2 -1 0 +1 +2	
Рост	+0.13	низкий		высокий
Телосложение	-0.31	слабое		крепкое
Глубина туловища	+0.00	мелкое		глубокое
Молочный тип	+1.06	не выражен		выражен
Угол наклона крестца	+0.61	высокий		низкий
Ширина крестца	-0.11	узкий		широкий
Задние конечности Вид сбоку	-0.02	прямые		саблистые
Задние конечности Вид сзади	-0.41	X-образные		прямые
Угол постановки копыт	-0.08	низкий		высокий
Оценка конечностей	+0.20	низкая		высокая
Переднее прикрепление вымени	+0.15	слабое		сильное
Высота зад. прикрепления вымени	+0.63	низко		высоко
Ширина зад. прикрепления вымени	+0.67	узкое		широкое
Центральная связка	-0.53	слабая		сильная
Глубина вымени	+0.06	глубокое		мелкое
Расположение передних сосков	-1.04	расставлены		сближены
Расположение задних сосков	-1.08	расставлены		сближены
Длина сосков	+1.45	короткие		длинные

Отец: Cookiecutter Holysmokes-ET TY
Мать: Genosource Evident 72519-ET
ОМ: Genosource Captain-ET
ММ: Pine-TRee 8178 Monu 8707-ET

571HO05089 DUVALL

Рег. №: HO840003010353975 **Дата рожд.:** 03/11/2022
AB A1A2

Delicious Duvall-ET TC TE TR
Upside x Helix x Nashville

MMM: Miss Ocd Robst Delicious-ET

Отец:	Farnear Upside-ET
Мать:	Delicious Decrypt 49890-ET
ОМ:	Aot Silver Helix-ET
ММ:	Butz-Hill Dee Dee 43278-ET

08/2025			ГЕНОМНАЯ ОЦЕНКА CDCB		NM$ +688
Молоко	+1165	82%R	Cheese Merit $		+697
Жир	+68	+0.07%	Gestation Len.	-1	
Белок	+39	+0.00%	Grazing Merit $		+664
CFP	+107		Мастит	+0.0	FI -0.3
SCS	2.87	78%R	Жизнеспособность	-0.4	75% Rel
PL	+2.5	78%R	EFI	11.8%	GFI 12.4%
DPR	-1.9	77%R	SCE	+1.1	SSB +3.5
HCR	+1.6				
CCR	-0.5			0 D 0 H	100% US

ПОКАЗАТЕЛИ ТИПА ПО ДАННЫМ ГОЛШТИНСКОЙ АССОЦИАЦИИ TPI +3102
PTAT +0.63 81% UDC+0.71 FLC+0.72 BWC -0.87 0 D 0 H

			-2 -1 0 +1 +2	
Рост	-0.17	низкий		высокий
Телосложение	-0.68	слабое		крепкое
Глубина туловища	-0.47	мелкое		глубокое
Молочный тип	+0.41	не выражен		выражен
Угол наклона крестца	-0.37	высокий		низкий
Ширина крестца	-0.63	узкий		широкий
Задние конечности Вид сбоку	+1.49	прямые		саблистые
Задние конечности Вид сзади	+0.46	X-образные		прямые
Угол постановки копыт	-0.41	низкий		высокий
Оценка конечностей	+0.82	низкая		высокая
Переднее прикрепление вымени	+0.32	слабое		сильное
Высота зад. прикрепления вымени	+1.01	низко		высоко
Ширина зад. прикрепления вымени	+0.96	узкое		широкое
Центральная связка	+0.63	слабая		сильная
Глубина вымени	+0.33	глубокое		мелкое
Расположение передних сосков	+0.28	расставлены		сближены
Расположение задних сосков	+0.42	расставлены		сближены
Длина сосков	-0.75	короткие		длинные

571HO05103 HENDRIX

Рег. №: HO840003244006959 **Дата рожд.:** 01/13/2022
BB A2A2

Genosource Hendrix-ET TC TE
Dominguez x Positive x Charl

Отец:	Genosource Dominguez-ET
Мать:	Genosource POsitive 8442-ET
ОМ:	Progenesis Positive
ММ:	Tjr Charl Emerald 41871-ET VG-85

08/2025			ГЕНОМНАЯ ОЦЕНКА CDCB		NM$ +529
Молоко	+105	82%R	Cheese Merit $		+560
Жир	+56	+0.20%	Gestation Len.	+0	
Белок	+26	+0.09%	Grazing Merit $		+528
CFP	+82		Мастит	+1.0	FI +2.6
SCS	3.03	79%R	Жизнеспособность	+2.2	73% Rel
PL	+3.6	77%R	EFI	11.2%	GFI 13.1%
DPR	+1.5	77%R	SCE	+1.3	SSB +3.1
HCR	+3.3				
CCR	+3.4			0 D 0 H	100% US

ПОКАЗАТЕЛИ ТИПА ПО ДАННЫМ ГОЛШТИНСКОЙ АССОЦИАЦИИ TPI +3091
PTAT +1.05 81% UDC+0.74 FLC+0.42 BWC +0.48 0 D 0 H

			-2 -1 0 +1 +2	
Рост	+0.59	низкий		высокий
Телосложение	+0.77	слабое		крепкое
Глубина туловища	+1.05	мелкое		глубокое
Молочный тип	+1.24	не выражен		выражен
Угол наклона крестца	+0.11	высокий		низкий
Ширина крестца	+1.71	узкий		широкий
Задние конечности Вид сбоку	+1.42	прямые		саблистые
Задние конечности Вид сзади	+0.35	X-образные		прямые
Угол постановки копыт	-0.15	низкий		высокий
Оценка конечностей	+0.66	низкая		высокая
Переднее прикрепление вымени	+0.95	слабое		сильное
Высота зад. прикрепления вымени	+0.73	низко		высоко
Ширина зад. прикрепления вымени	+1.28	узкое		широкое
Центральная связка	+0.91	слабая		сильная
Глубина вымени	+0.46	глубокое		мелкое
Расположение передних сосков	+0.72	расставлены		сближены
Расположение задних сосков	+0.76	расставлены		сближены
Длина сосков	-0.72	короткие		длинные

571HO05121 LONE STAR 97464

Рег. №: HO840003213129091 **Дата рожд.:** 03/27/2022
AA A2A2

Stgen Lone Star 97464-ET TC TE TR
Lone Star x Charl x Dante

08/2025			ГЕНОМНАЯ ОЦЕНКА CDCB		NM$ +720
Молоко	+1461	82%R	Cheese Merit $		+723
Жир	+85	+0.09%	Gestation Len.	+0	
Белок	+46	-0.01%	Grazing Merit $		+667
CFP	+131		Мастит	+0.2	FI -0.6
SCS	3.01	78%R	Жизнеспособность	+1.6	73% Rel
PL	+2.8	77%R	EFI	11.5%	GFI 12.8%
DPR	-1.3	76%R	SCE	+1.3	SSB +3.7
HCR	+1.3				
CCR	-1.0			0 D 0 H	100% US

ПОКАЗАТЕЛИ ТИПА ПО ДАННЫМ ГОЛШТИНСКОЙ АССОЦИАЦИИ TPI +3087
PTAT +0.00 80% UDC-0.25 FLC+0.10 BWC -0.36 0 D 0 H

			-2 -1 0 +1 +2	
Рост	-0.39	низкий		высокий
Телосложение	-0.08	слабое		крепкое
Глубина туловища	+0.03	мелкое		глубокое
Молочный тип	+0.34	не выражен		выражен
Угол наклона крестца	+1.10	высокий		низкий
Ширина крестца	-0.35	узкий		широкий
Задние конечности Вид сбоку	+0.57	прямые		саблистые
Задние конечности Вид сзади	-0.14	X-образные		прямые
Угол постановки копыт	-0.63	низкий		высокий
Оценка конечностей	+0.11	низкая		высокая
Переднее прикрепление вымени	-0.54	слабое		сильное
Высота зад. прикрепления вымени	-0.08	низко		высоко
Ширина зад. прикрепления вымени	-0.09	узкое		широкое
Центральная связка	-0.25	слабая		сильная
Глубина вымени	-0.51	глубокое		мелкое
Расположение передних сосков	-0.28	расставлены		сближены
Расположение задних сосков	-0.33	расставлены		сближены
Длина сосков	-0.49	короткие		длинные

Отец: Pine-Tree Lone Star-ET
Мать: San-Dan Charl 603-ET
02-00 3x 302d 22690m 4.2 957f 3.1 713p
ОМ: Hurtgenlea Richard Charl-ET
ММ: Farnear Dante 56757-ET VG-87

571HO05120 VRABLE 97392

Рег. №: HO840003213129019 **Дата рожд.:** 03/20/2022
AB A2A2

Stgen Vrable 97392-ET TC TE TR
Vrable x Captain x Kenobi

08/2025			ГЕНОМНАЯ ОЦЕНКА CDCB		NM$ +766
Молоко	+944	81%R	Cheese Merit $		+773
Жир	+68	+0.11%	Gestation Len.	-1	
Белок	+30	+0.00%	Grazing Merit $		+721
CFP	+98		Мастит	+3.6	FI +0.2
SCS	2.78	78%R	Жизнеспособность	+2.0	74% Rel
PL	+5.2	77%R	EFI	10.8%	GFI 11.3%
DPR	-0.8	77%R	SCE	+1.2	SSB +3.4
HCR	+1.3				
CCR	+0.7			0 D 0 H	100% US

ПОКАЗАТЕЛИ ТИПА ПО ДАННЫМ ГОЛШТИНСКОЙ АССОЦИАЦИИ TPI +3083
PTAT -0.11 80% UDC+0.77 FLC-0.35 BWC -1.36 0 D 0 H

			-2 -1 0 +1 +2	
Рост	-1.27	низкий		высокий
Телосложение	-1.43	слабое		крепкое
Глубина туловища	-1.48	мелкое		глубокое
Молочный тип	-0.41	не выражен		выражен
Угол наклона крестца	+0.14	высокий		низкий
Ширина крестца	-0.65	узкий		широкий
Задние конечности Вид сбоку	-0.96	прямые		саблистые
Задние конечности Вид сзади	-0.85	X-образные		прямые
Угол постановки копыт	-0.57	низкий		высокий
Оценка конечностей	-0.48	низкая		высокая
Переднее прикрепление вымени	+0.97	слабое		сильное
Высота зад. прикрепления вымени	+0.60	низко		высоко
Ширина зад. прикрепления вымени	+0.35	узкое		широкое
Центральная связка	-0.19	слабая		сильная
Глубина вымени	+0.89	глубокое		мелкое
Расположение передних сосков	-0.29	расставлены		сближены
Расположение задних сосков	-0.61	расставлены		сближены
Длина сосков	-1.19	короткие		длинные

Отец: Bomaz 2732
Мать: Stgen Captain 90836-ET
ОМ: Genosource Captain-ET
ММ: Winstar Kenobi 5603-ET

571HO05104 DESIRABLE

Рег. №: HO840003249968918 **Дата рожд.:** 04/08/2022
AB A2A2

Delicious Desirable-ET TC TE TR
Dominguez x Captain x Charl

08/2025			ГЕНОМНАЯ ОЦЕНКА CDCB		NM$ +609
Молоко	+319	82%R	Cheese Merit $		+643
Жир	+71	+0.22%	Gestation Len.	+0	
Белок	+33	+0.08%	Grazing Merit $		+605
CFP	+104		Мастит	+0.8	FI +1.1
SCS	2.95	78%R	Жизнеспособность	+0.7	72% Rel
PL	+2.6	77%R	EFI	11.2%	GFI 12.0%
DPR	-0.4	77%R	SCE	+1.3	SSB +3.3
HCR	+1.9				
CCR	+2.2			0 D 0 H	100% US

ПОКАЗАТЕЛИ ТИПА ПО ДАННЫМ ГОЛШТИНСКОЙ АССОЦИАЦИИ TPI +3083
PTAT +0.38 81% UDC+0.54 FLC-0.01 BWC +0.13 0 D 0 H

			-2 -1 0 +1 +2	
Рост	-0.13	низкий		высокий
Телосложение	+0.50	слабое		крепкое
Глубина туловища	+0.65	мелкое		глубокое
Молочный тип	+0.82	не выражен		выражен
Угол наклона крестца	+0.67	высокий		низкий
Ширина крестца	+0.80	узкий		широкий
Задние конечности Вид сбоку	+0.46	прямые		саблистые
Задние конечности Вид сзади	-0.21	Х-образные		прямые
Угол постановки копыт	-0.69	низкий		высокий
Оценка конечностей	+0.07	низкая		высокая
Переднее прикрепление вымени	+0.14	слабое		сильное
Высота зад. прикрепления вымени	+0.93	низко		высоко
Ширина зад. прикрепления вымени	+1.66	узкое		широкое
Центральная связка	+0.21	слабая		сильная
Глубина вымени	-0.67	глубокое		мелкое
Расположение передних сосков	+0.00	расставлены		сближены
Расположение задних сосков	+0.14	расставлены		сближены
Длина сосков	+0.06	короткие		длинные

Отец: Genosource Dominguez-ET
Мать: Delicious Captain 49863-ET
ОМ: Genosource Captain-ET
ММ: Delicious 84697-ET VG-85

571HO05093 LEGAL

Рег. №: HO840003244006495 **Дата рожд.:** 12\07\2021
AB A2A2

Genosource Legal-ET TC TE
Gigantic x Captain x Lemans

08/2025			ГЕНОМНАЯ ОЦЕНКА CDCB		NM$ +820
Молоко	+1283	82%R	Cheese Merit $		+825
Жир	+72	+0.07%	Gestation Len.	-1	
Белок	+41	+0.00%	Grazing Merit $		+778
CFP	+113		Мастит	+1.4	FI -0.2
SCS	2.90	79%R	Жизнеспособность	+2.3	73% Rel
PL	+4.4	77%R	EFI	10.4%	GFI 11.0%
DPR	-1.2	77%R	SCE	+1.4	SSB +3.5
HCR	+0.5				
CCR	+0.1			0 D 0 H	100% US

ПОКАЗАТЕЛИ ТИПА ПО ДАННЫМ ГОЛШТИНСКОЙ АССОЦИАЦИИ TPI +3079
PTAT -0.55 81% UDC+0.02 FLC+0.08 BWC -1.82 0 D 0 H

			-2 -1 0 +1 +2	
Рост	-2.20	низкий		высокий
Телосложение	-1.80	слабое		крепкое
Глубина туловища	-1.98	мелкое		глубокое
Молочный тип	-0.35	не выражен		выражен
Угол наклона крестца	-0.71	высокий		низкий
Ширина крестца	-0.17	узкий		широкий
Задние конечности Вид сбоку	-0.30	прямые		саблистые
Задние конечности Вид сзади	-0.33	Х-образные		прямые
Угол постановки копыт	-1.39	низкий		высокий
Оценка конечностей	-0.33	низкая		высокая
Переднее прикрепление вымени	-0.30	слабое		сильное
Высота зад. прикрепления вымени	+0.34	низко		высоко
Ширина зад. прикрепления вымени	+0.03	узкое		широкое
Центральная связка	-1.76	слабая		сильная
Глубина вымени	-0.61	глубокое		мелкое
Расположение передних сосков	-1.90	расставлены		сближены
Расположение задних сосков	-2.31	расставлены		сближены
Длина сосков	-0.08	короткие		длинные

Отец: Pine-TRee Legcy Gigantic-ET TC TP
Мать: Genosource Lamb 49131-ET
ОМ: Genosource Captain-ET
ММ: Genosource Lavender42970-ET G-79
01-11 3x 305d 23390m 4.7 1102f 3.4 803p

571HO05111 MOMENETOUS

Рег. №: HO840003244007051 **Дата рожд.:** 03/19/2022
AB A1A2

Genosource Momentous-ET TC TE TR
Altaplinko x Captain x Josuper

08/2025			ГЕНОМНАЯ ОЦЕНКА CDCB		NM$ +654
Молоко	+971	82%R	Cheese Merit $		+680
Жир	+95	+0.20%	Gestation Len.	-5	
Белок	+47	+0.06%	Grazing Merit $		+642
CFP	+142		Мастит	+0.2	FI -0.1
SCS	2.93	79%R	Жизнеспособность	-1.6	75% Rel
PL	+0.7	78%R	EFI	10.9%	GFI 12.7%
DPR	-1.6	77%R	SCE	+0.9	SSB +3.4
HCR	-0.3				
CCR	-0.4				0 D 0 H 100% US

ПОКАЗАТЕЛИ ТИПА ПО ДАННЫМ ГОЛШТИНСКОЙ АССОЦИАЦИИ TPI +3078
PTAT -0.11 81% UDC-0.65 FLC-0.02 BWC -1.05 0 D 0 H

			-2 -1 0 +1 +2	
Рост	+0.15	низкий		высокий
Телосложение	-0.61	слабое		крепкое
Глубина туловища	-0.10	мелкое		глубокое
Молочный тип	+1.46	не выражен		выражен
Угол наклона крестца	+0.33	высокий		низкий
Ширина крестца	+0.26	узкий		широкий
Задние конечности Вид сбоку	-0.37	прямые		саблистые
Задние конечности Вид сзади	-0.51	Х-образные		прямые
Угол постановки копыт	-0.39	низкий		высокий
Оценка конечностей	+0.20	низкая		высокая
Переднее прикрепление вымени	-1.10	слабое		сильное
Высота зад. прикрепления вымени	+0.03	низко		высоко
Ширина зад. прикрепления вымени	+0.73	узкое		широкое
Центральная связка	-0.49	слабая		сильная
Глубина вымени	-1.35	глубокое		мелкое
Расположение передних сосков	-1.60	расставлены		сближены
Расположение задних сосков	-1.22	расставлены		сближены
Длина сосков	+1.12	короткие		длинные

Отец: Peak Orchd Marus 61812-ET TC TP TY
Мать: Genosource Moscato 70038-ET
ОМ: Genosource Captain-ET
ММ: Genosource Josuper 8189-ET

571HO04758 DWINDLE

Рег. №: HO840003216669907 **Дата рожд.:** 04/03/2021
AA A2A2

Genosource Dwindle-ET TC TE
Austad x Moola x Rubicon

ММ: Ms Delicious Rub 73358-ET

08/2025			ГЕНОМНАЯ ОЦЕНКА CDCB		NM$ +655
Молоко	+787	82%R	Cheese Merit $		+673
Жир	+64	+0.12%	Gestation Len.	+0	
Белок	+34	+0.03%	Grazing Merit $		+629
CFP	+98		Мастит	+1.6	FI -0.7
SCS	2.87	79%R	Жизнеспособность	+0.4	74% Rel
PL	+2.7	78%R	EFI	11.4%	GFI 12.8%
DPR	-1.2	77%R	SCE	+1.3	SSB +3.7
HCR	+0.1				
CCR	-1.0				0 D 0 H 100% US

ПОКАЗАТЕЛИ ТИПА ПО ДАННЫМ ГОЛШТИНСКОЙ АССОЦИАЦИИ TPI +3062
PTAT +0.85 81% UDC+0.72 FLC+0.43 BWC -0.77 0 D 0 H

			-2 -1 0 +1 +2	
Рост	-0.39	низкий		высокий
Телосложение	-0.32	слабое		крепкое
Глубина туловища	-0.29	мелкое		глубокое
Молочный тип	+0.88	не выражен		выражен
Угол наклона крестца	+0.96	высокий		низкий
Ширина крестца	-0.05	узкий		широкий
Задние конечности Вид сбоку	+0.55	прямые		саблистые
Задние конечности Вид сзади	+0.14	Х-образные		прямые
Угол постановки копыт	-0.34	низкий		высокий
Оценка конечностей	+0.43	низкая		высокая
Переднее прикрепление вымени	+0.41	слабое		сильное
Высота зад. прикрепления вымени	+1.01	низко		высоко
Ширина зад. прикрепления вымени	+1.55	узкое		широкое
Центральная связка	+0.24	слабая		сильная
Глубина вымени	-0.41	глубокое		мелкое
Расположение передних сосков	+0.76	расставлены		сближены
Расположение задних сосков	+0.81	расставлены		сближены
Длина сосков	-0.99	короткие		длинные

Отец: Peak Austad-ET TC TP
Мать: Genosource Dawn 41694-ET
ОМ: Melarry Frazzled Mookie-ET
ММ: Ms Delicious Rub 73358-ET EX-90

571HO05106 METICULOUS

Рег. №: HO840003244006733 **Дата рожд.:** 04/15/2022
AB A2A2

Genosource Meticulous-ET TC TE TR
Upside x Legacy x Achiever

08/2025		ГЕНОМНАЯ ОЦЕНКА CDCB		NM$ +598
Молоко	+546	82%R	Cheese Merit $	+622
Жир	+66	+0.16%	Gestation Len.	-1
Белок	+31	+0.05%	Grazing Merit $	+564
CFP	+97		Мастит	+0.6 FI -0.1
SCS	2.84	79%R	Жизнеспособность	+1.5 75% Rel
PL	+2.6	78%R	EFI	11.5% GFI 12.0%
DPR	-1.5	78%R	SCE	+1.3 SSB +3.6
HCR	+2.6			
CCR	+0.0			0 D 0 H 100% US

ПОКАЗАТЕЛИ ТИПА ПО ДАННЫМ ГОЛШТИНСКОЙ АССОЦИАЦИИ TPI +3057
PTAT +0.61 81% UDC+0.81 FLC+0.43 BWC -0.86 0 D 0 H

			-2 -1 0 +1 +2	
Рост	+0.30	низкий		высокий
Телосложение	-0.66	слабое		крепкое
Глубина туловища	-0.25	мелкое		глубокое
Молочный тип	+1.19	не выражен		выражен
Угол наклона крестца	-0.23	высокий		низкий
Ширина крестца	+0.72	узкий		широкий
Задние конечности Вид сбоку	+1.02	прямые		саблистые
Задние конечности Вид сзади	+0.12	X-образные		прямые
Угол постановки копыт	-0.74	низкий		высокий
Оценка конечностей	+0.68	низкая		высокая
Переднее прикрепление вымени	+0.84	слабое		сильное
Высота зад. прикрепления вымени	+1.00	низко		высоко
Ширина зад. прикрепления вымени	+1.21	узкое		широкое
Центральная связка	+0.84	слабая		сильная
Глубина вымени	+0.51	глубокое		мелкое
Расположение передних сосков	+0.92	расставлены		сближены
Расположение задних сосков	+1.10	расставлены		сближены
Длина сосков	-1.55	короткие		длинные

Отец: Farnear Upside-ET
Мать: Pine-TRee Ahs 7589 L 724-ET
ОМ: Pine-Tree 9839 Frazz 935-ET
ММ: Pine-Tree 6586 Achi 7589-ET

571HO04502 DONATOR

Рег. №: HO840003213134248 **Дата рожд.:** 01/21/2021
AE A1A2

Stgen Idealist Donator-ET TC TE
Idealist x Embellish x Guarantee

08/2025		ГЕНОМНАЯ ОЦЕНКА CDCB		NM$ +762
Молоко	+328	82%R	Cheese Merit $	+797
Жир	+78	+0.24%	Gestation Len.	+0
Белок	+33	+0.08%	Grazing Merit $	+783
CFP	+111		Мастит	+2.4 FI +1.1
SCS	2.85	79%R	Жизнеспособность	+0.6 75% Rel
PL	+2.4	78%R	EFI	11.0% GFI 12.3%
DPR	+0.0	78%R	SCE	+1.2 SSB +3.2
HCR	+1.1			
CCR	+1.4			0 D 0 H 100% US

ПОКАЗАТЕЛИ ТИПА ПО ДАННЫМ ГОЛШТИНСКОЙ АССОЦИАЦИИ TPI +3056
PTAT -0.56 81% UDC-0.11 FLC-1.17 BWC -1.72 0 D 0 H

			-2 -1 0 +1 +2	
Рост	-1.94	низкий		высокий
Телосложение	-1.72	слабое		крепкое
Глубина туловища	-1.83	мелкое		глубокое
Молочный тип	-0.53	не выражен		выражен
Угол наклона крестца	-1.48	высокий		низкий
Ширина крестца	-0.80	узкий		широкий
Задние конечности Вид сбоку	+0.50	прямые		саблистые
Задние конечности Вид сзади	-2.08	X-образные		прямые
Угол постановки копыт	-1.20	низкий		высокий
Оценка конечностей	-1.33	низкая		высокая
Переднее прикрепление вымени	-0.11	слабое		сильное
Высота зад. прикрепления вымени	-0.16	низко		высоко
Ширина зад. прикрепления вымени	-0.86	узкое		широкое
Центральная связка	-1.23	слабая		сильная
Глубина вымени	-0.51	глубокое		мелкое
Расположение передних сосков	-0.51	расставлены		сближены
Расположение задних сосков	-0.75	расставлены		сближены
Длина сосков	-0.10	короткие		длинные

Отец: STgen Idealist-ET
Мать: Westcoast Emblsh Imo6670 8857
ОМ: Sandy-Valley Electric-ET
ММ: Westcoast Grntee Imogene 6670

571HO05105 MISSILE

Рег. №: HO840003233646032 **Дата рожд.:** 08/28/2021
AA A2A2

Genosource Missile-ET TC TE
Sporty x Dedicate x Matters

08/2025			ГЕНОМНАЯ ОЦЕНКА CDCB		NM$ +599
Молоко	+1189	82%R	Cheese Merit $		+609
Жир	+62	+0.05%	Gestation Len.	-1	
Белок	+43	+0.01%	Grazing Merit $		+621
CFP	+105		Мастит	-1.4	FI +0.2
SCS	3.04	78%R	Жизнеспособность	-1.4	74% Rel
PL	+0.8	77%R	EFI	10.7%	GFI 12.0%
DPR	-1.2	77%R	SCE	+1.3	SSB +3.9
HCR	+1.2				
CCR	+0.6				0 D 0 H 100% US

ПОКАЗАТЕЛИ ТИПА ПО ДАННЫМ ГОЛШТИНСКОЙ АССОЦИАЦИИ TPI +3047
PTAT +0.58 81% UDC+0.68 FLC+0.58 BWC -1.40 0 D 0 H

			-2 -1 0 +1 +2	
Рост	-0.53	низкий		высокий
Телосложение	-1.00	слабое		крепкое
Глубина туловища	-0.63	мелкое		глубокое
Молочный тип	+1.17	не выражен		выражен
Угол наклона крестца	-0.16	высокий		низкий
Ширина крестца	+0.26	узкий		широкий
Задние конечности Вид сбоку	+1.49	прямые		саблистые
Задние конечности Вид сзади	+0.94	X-образные		прямые
Угол постановки копыт	-0.61	низкий		высокий
Оценка конечностей	+0.42	низкая		высокая
Переднее прикрепление вымени	+0.03	слабое		сильное
Высота зад. прикрепления вымени	+1.06	низко		высоко
Ширина зад. прикрепления вымени	+1.06	узкое		широкое
Центральная связка	+0.15	слабая		сильная
Глубина вымени	+0.21	глубокое		мелкое
Расположение передних сосков	-0.21	расставлены		сближены
Расположение задних сосков	-0.27	расставлены		сближены
Длина сосков	+0.08	короткие		длинные

Отец: STgen Nash Sporty-ET
Мать: Genosource Memphis 45920-ET
ОМ: Mr Superhero Dedicate-ET
ММ: Genosource Matters 38500-ET VG-88

571HO05085 OPTIMAL

Рег. №: HO840003244007055 **Дата рожд.:** 03/25/2022
AB A2A2

Pine-TRee Gs Optimal-ET TC TE TR
Upside x Big Al x Profit

ММ: Pine-TRee 9882 Prof 7019-ET

08/2025			ГЕНОМНАЯ ОЦЕНКА CDCB		NM$ +736
Молоко	+1754	82%R	Cheese Merit $		+735
Жир	+61	-0.04%	Gestation Len.	-2	
Белок	+52	-0.02%	Grazing Merit $		+728
CFP	+113		Мастит	-0.6	FI +0.8
SCS	3.00	79%R	Жизнеспособность	+0.6	76% Rel
PL	+2.7	78%R	EFI	11.8%	GFI 12.9%
DPR	-1.2	78%R	SCE	+1.2	SSB +4.1
HCR	+4.2				
CCR	+0.3				0 D 0 H 100% US

ПОКАЗАТЕЛИ ТИПА ПО ДАННЫМ ГОЛШТИНСКОЙ АССОЦИАЦИИ TPI +3046
PTAT -0.49 81% UDC-0.32 FLC-0.12 BWC -1.53 0 D 0 H

			-2 -1 0 +1 +2	
Рост	-0.65	низкий		высокий
Телосложение	-1.33	слабое		крепкое
Глубина туловища	-1.06	мелкое		глубокое
Молочный тип	+0.53	не выражен		выражен
Угол наклона крестца	+0.52	высокий		низкий
Ширина крестца	-0.54	узкий		широкий
Задние конечности Вид сбоку	+1.72	прямые		саблистые
Задние конечности Вид сзади	-0.67	X-образные		прямые
Угол постановки копыт	-1.55	низкий		высокий
Оценка конечностей	+0.05	низкая		высокая
Переднее прикрепление вымени	-0.63	слабое		сильное
Высота зад. прикрепления вымени	-0.13	низко		высоко
Ширина зад. прикрепления вымени	-0.05	узкое		широкое
Центральная связка	-0.60	слабая		сильная
Глубина вымени	-0.76	глубокое		мелкое
Расположение передних сосков	-0.68	расставлены		сближены
Расположение задних сосков	-0.63	расставлены		сближены
Длина сосков	-0.11	короткие		длинные

Отец: Farnear Upside-ET
Мать: Pine-TRee 7019 Bigal 604-ET
ОМ: A-S-Cannon Frzzld Big Al-ET
ММ: Pine-TRee 9882 Prof 7019-ET VG-86

571HO05116 LAID-BACK

Рег. №: HO840003228010291 **Дата рожд.:** 03/18/2022
AB A2A2

Genosource Laid-Back-ET TC TE TR
Altaplinko x Captain x Charl

08/2025			ГЕНОМНАЯ ОЦЕНКА CDCB		NM$ +680
Молоко	+819	82%R	Cheese Merit $		+698
Жир	+91	+0.21%	Gestation Len.	-3	
Белок	+38	+0.04%	Grazing Merit $		+698
CFP	+129		Мастит	-0.3	FI +0.4
SCS	3.00	79%R	Жизнеспособность	-1.4	75% Rel
PL	+1.3	78%R	EFI	11.0%	GFI 12.6%
DPR	-0.5	77%R	SCE	+1.1	SSB +3.3
HCR	-0.6				
CCR	+1.1				0 D 0 H 100% US

ПОКАЗАТЕЛИ ТИПА ПО ДАННЫМ ГОЛШТИНСКОЙ АССОЦИАЦИИ TPI +3026
PTAT -0.66 81% UDC-0.53 FLC-0.31 BWC -1.76 0 D 0 H

			-2 -1 0 +1 +2	
Рост	-1.02	низкий		высокий
Телосложение	-1.59	слабое		крепкое
Глубина туловища	-1.19	мелкое		глубокое
Молочный тип	+0.45	не выражен		выражен
Угол наклона крестца	-0.07	высокий		низкий
Ширина крестца	-0.46	узкий		широкий
Задние конечности Вид сбоку	+0.70	прямые		саблистые
Задние конечности Вид сзади	-1.02	Х-образные		прямые
Угол постановки копыт	-1.27	низкий		высокий
Оценка конечностей	-0.28	низкая		высокая
Переднее прикрепление вымени	-0.93	слабое		сильное
Высота зад. прикрепления вымени	-0.47	низко		высоко
Ширина зад. прикрепления вымени	-0.47	узкое		широкое
Центральная связка	-0.66	слабая		сильная
Глубина вымени	-0.78	глубокое		мелкое
Расположение передних сосков	-1.06	расставлены		сближены
Расположение задних сосков	-1.03	расставлены		сближены
Длина сосков	-0.21	короткие		длинные

Отец: Peak Orchd Marus 61812-ET TC TP TY
Мать: Genosource Captain 49725
ОМ: Genosource Captain-ET
ММ: Genosource Charl 44785-ET

571HO05119 UPSIDE 96051

Рег. №: HO840003213127678 **Дата рожд.:** 11/03/2021
AB A2A2

Stgen Upside 96051-ET TC TE
Upside x Therisk x Frazzled

MMM: Genosource Rdelta 32507-ET

08/2025			ГЕНОМНАЯ ОЦЕНКА CDCB		NM$ +774
Молоко	+822	81%R	Cheese Merit $		+779
Жир	+84	+0.18%	Gestation Len.	-2	
Белок	+28	+0.00%	Grazing Merit $		+786
CFP	+112		Мастит	+0.2	FI -0.5
SCS	3.00	78%R	Жизнеспособность	+1.1	75% Rel
PL	+1.5	78%R	EFI	11.8%	GFI 12.5%
DPR	-2.1	77%R	SCE	+1.2	SSB +3.8
HCR	+1.2				
CCR	-0.2				0 D 0 H 100% US

ПОКАЗАТЕЛИ ТИПА ПО ДАННЫМ ГОЛШТИНСКОЙ АССОЦИАЦИИ TPI +3023
PTAT -0.30 80% UDC+0.32 FLC-0.04 BWC -3.04 0 D 0 H

			-2 -1 0 +1 +2	
Рост	-2.70	низкий		высокий
Телосложение	-2.40	слабое		крепкое
Глубина туловища	-1.80	мелкое		глубокое
Молочный тип	+0.75	не выражен		выражен
Угол наклона крестца	-0.69	высокий		низкий
Ширина крестца	-1.15	узкий		широкий
Задние конечности Вид сбоку	+1.20	прямые		саблистые
Задние конечности Вид сзади	-1.05	Х-образные		прямые
Угол постановки копыт	-2.07	низкий		высокий
Оценка конечностей	-0.33	низкая		высокая
Переднее прикрепление вымени	-0.47	слабое		сильное
Высота зад. прикрепления вымени	+0.20	низко		высоко
Ширина зад. прикрепления вымени	+0.41	узкое		широкое
Центральная связка	+0.01	слабая		сильная
Глубина вымени	-1.29	глубокое		мелкое
Расположение передних сосков	+0.31	расставлены		сближены
Расположение задних сосков	+0.63	расставлены		сближены
Длина сосков	-1.65	короткие		длинные

Отец: Farnear Upside-ET
Мать: Genosource Wtr 43968-ET
ОМ: Genosource Worth Therisk-ET
ММ: Genosource Reggie 38844-ET
02-02 3x 305d 27520m 4.5 1231f 3.2 875p

571HO04660 SINBAD

Рег. №: HO840003220248893 **Дата рожд.:** 01/01/2021
AB A2A2

Fly-Higher Sinbad-ET TC TE
Conway x Legacy x Superhero

Мать: Fly-Higher Legacy Sindy-ET

Отец:	Sandy-Valley R Conway-ET TC TP
Мать:	Fly-Higher Legacy Sindy-ET
ОМ:	Pine-Tree 9839 Frazz 935-ET
ММ:	Fly-Higher Superhero Sully
	02-02 3x 299d 26680m 3.8 1018f 3.1 828p

08/2025			ГЕНОМНАЯ ОЦЕНКА CDCB		NM$ +540
Молоко	+499	82%R	Cheese Merit $		+558
Жир	+61	+0.15%	Gestation Len.	+1	
Белок	+29	+0.05%	Grazing Merit $		+530
CFP	+90		Мастит	+0.9	FI +1.0
SCS	3.08	79%R	Жизнеспособность	+0.5	76% Rel
PL	+2.7	78%R	EFI	10.7%	GFI 12.7%
DPR	+0.1	78%R	SCE	+1.4	SSB +3.8
HCR	+1.2				
CCR	+1.1			0 D 0 H	100% US

ПОКАЗАТЕЛИ ТИПА ПО ДАННЫМ ГОЛШТИНСКОЙ АССОЦИАЦИИ — TPI +3019
PTAT +0.77 82% UDC+0.71 FLC+0.03 BWC -0.65 0 D 0 H

			-2 -1 0 +1 +2	
Рост	-0.03	низкий		высокий
Телосложение	-0.38	слабое		крепкое
Глубина туловища	-0.06	мелкое		глубокое
Молочный тип	+0.91	не выражен		выражен
Угол наклона крестца	+0.10	высокий		низкий
Ширина крестца	+0.35	узкий		широкий
Задние конечности Вид сбоку	+1.21	прямые		саблистые
Задние конечности Вид сзади	-0.12	Х-образные		прямые
Угол постановки копыт	-0.35	низкий		высокий
Оценка конечностей	+0.14	низкая		высокая
Переднее прикрепление вымени	+1.31	слабое		сильное
Высота зад. прикрепления вымени	+0.87	низко		высоко
Ширина зад. прикрепления вымени	+0.59	узкое		широкое
Центральная связка	+0.09	слабая		сильная
Глубина вымени	+0.61	глубокое		мелкое
Расположение передних сосков	+0.13	расставлены		сближены
Расположение задних сосков	-0.22	расставлены		сближены
Длина сосков	-0.77	короткие		длинные

571HO05118 MAGNETIC

Рег. №: HO840003228010289 **Дата рожд.:** 03/16/2022
AA A1A2

Genosource Magnetic-ET TC TE TR
Aerosmith x Captain x Nightcap

Отец:	Stantons Aerosmith-ET
Мать:	Genosource Captain 49972-ET
ОМ:	Genosource Captain-ET
ММ:	Genosource Ncap 41198-ET

08/2025			ГЕНОМНАЯ ОЦЕНКА CDCB		NM$ +527
Молоко	+1238	81%R	Cheese Merit $		+529
Жир	+70	+0.07%	Gestation Len.	-1	
Белок	+39	-0.01%	Grazing Merit $		+496
CFP	+109		Мастит	-0.6	FI -1.1
SCS	3.01	77%R	Жизнеспособность	-1.5	74% Rel
PL	+0.8	76%R	EFI	10.8%	GFI 12.2%
DPR	-2.6	76%R	SCE	+1.2	SSB +3.6
HCR	+0.5				
CCR	-1.0			0 D 0 H	100% US

ПОКАЗАТЕЛИ ТИПА ПО ДАННЫМ ГОЛШТИНСКОЙ АССОЦИАЦИИ — TPI +3010
PTAT +1.12 80% UDC+1.10 FLC-0.56 BWC -0.09 0 D 0 H

			-2 -1 0 +1 +2	
Рост	+1.12	низкий		высокий
Телосложение	+0.35	слабое		крепкое
Глубина туловища	+0.82	мелкое		глубокое
Молочный тип	+1.91	не выражен		выражен
Угол наклона крестца	+0.52	высокий		низкий
Ширина крестца	+1.36	узкий		широкий
Задние конечности Вид сбоку	+1.51	прямые		саблистые
Задние конечности Вид сзади	-0.70	Х-образные		прямые
Угол постановки копыт	-0.36	низкий		высокий
Оценка конечностей	-0.09	низкая		высокая
Переднее прикрепление вымени	+1.11	слабое		сильное
Высота зад. прикрепления вымени	+1.53	низко		высоко
Ширина зад. прикрепления вымени	+2.01	узкое		широкое
Центральная связка	+1.31	слабая		сильная
Глубина вымени	+0.38	глубокое		мелкое
Расположение передних сосков	+1.44	расставлены		сближены
Расположение задних сосков	+1.67	расставлены		сближены
Длина сосков	-0.44	короткие		длинные

ИНТЕРГЕН
торговый дом

Семя Российского Производства Это:

- Единственное производство сексированного семени в РФ
- Качество мирового уровня
- Стабильность поставок в меняющемся мире
- Высокая племенная ценность
- Доступная цена и локальное производство
- TPI & NM$ — Высокий уровень TPI и NM$
- Ultraplus 4M™ — Эксклюзивная технология стандарта Ультраплюс 4M™ (4 миллиона спермиев в 1 дозе)

СЕМЯ:
+7 (985) 774-64-31
v.andreev@intergenrus.ru

СЕКСИРОВАННОЕ СЕМЯ БЫКОВ, ПРОИЗВЕДЕННОЕ В РОССИИ

Стандарты качества полностью соответствуют Приказу 336 МСХ РФ

ВОСПРОИЗВОДСТВО «ПОД КЛЮЧ»
Полный аутсорсинг с оплатой за стельность.

ГЕНОМНАЯ ОЦЕНКА ВАШЕГО СТАДА
Определение племенной ценности ваших животных. Ранжирование стада.

ХРОМОСОМНЫЙ ПОДБОР ПАР
Закрепление на уровне ДНК.

ООО «КОДЖЕНТ РУС»
cogent™ RUS

УСЛУГИ ДЛЯ РОССИЙСКИХ ФЕРМЕРОВ

С ответственностью за результат.

УСЛУГИ:
+7 (910) 227-70-02
mail@cogentrus.ru

ПРОИЗВОДСТВО ЭМБРИОНОВ

Репродуктивные технологии с лучшими генетическими ресурсами от компании «Коджент Рус»

571HO05094 RUSTON

Рег. №: HO840003010354716 **Дата рожд.:** 01/26/202
AB A2A2

Genosource Ruston-ET TC TE TR
Gigantic x Charl x Sabre

08/2025			ГЕНОМНАЯ ОЦЕНКА CDCB		NM$ +701
Молоко	+240	82%R	Cheese Merit $		+733
Жир	+90	+0.30%	Gestation Len.	+0	
Белок	+29	+0.08%	Grazing Merit $		+663
CFP	+119		Мастит	+0.4	FI -1.1
SCS	2.93	78%R	Жизнеспособность	+0.4	73% Rel
PL	+2.2	77%R	EFI	10.6%	GFI 12.1%
DPR	-2.5	77%R	SCE	+1.3	SSB +3.4
HCR	+1.1				
CCR	-1.1			0 D 0 H	100% US

ПОКАЗАТЕЛИ ТИПА ПО ДАННЫМ ГОЛШТИНСКОЙ АССОЦИАЦИИ TPI +3008
PTAT -0.25 80% UDC-0.07 FLC+0.06 BWC -1.44 0 D 0 H

			-2 -1 0 +1 +2	
Рост	-1.35	низкий		высокий
Телосложение	-1.16	слабое		крепкое
Глубина туловища	-0.97	мелкое		глубокое
Молочный тип	+0.40	не выражен		выражен
Угол наклона крестца	-0.87	высокий		низкий
Ширина крестца	-0.17	узкий		широкий
Задние конечности Вид сбоку	+0.53	прямые		саблистые
Задние конечности Вид сзади	-0.30	Х-образные		прямые
Угол постановки копыт	-1.04	низкий		высокий
Оценка конечностей	-0.14	низкая		высокая
Переднее прикрепление вымени	-0.13	слабое		сильное
Высота зад. прикрепления вымени	-0.04	низко		высоко
Ширина зад. прикрепления вымени	-0.13	узкое		широкое
Центральная связка	-0.58	слабая		сильная
Глубина вымени	-0.60	глубокое		мелкое
Расположение передних сосков	-0.69	расставлены		сближены
Расположение задних сосков	-0.72	расставлены		сближены
Длина сосков	-0.87	короткие		длинные

Отец: Pine-TRee Legcy Gigantic-ET TC TP
Мать: Genosource Resha 8128-ET
ОМ: Hurtgenlea Richard Charl-ET
ММ: Genosource Sabre 38532-ET G-79

571HO05101 MANIC

Рег. №: HO840003214251642 **Дата рожд.:** 05/26/2022
BB A2A2

Pine-TRee Gs Manic-ET TC TE TR
Upside x Heroic x Medley

ММM: Pine-TRee 9882 Prof 7019-ET

08/2025			ГЕНОМНАЯ ОЦЕНКА CDCB		NM$ +612
Молоко	+885	82%R	Cheese Merit $		+626
Жир	+53	+0.06%	Gestation Len.	-1	
Белок	+32	+0.01%	Grazing Merit $		+602
CFP	+85		Мастит	+2.0	FI +0.8
SCS	2.72	78%R	Жизнеспособность	+1.4	75% Rel
PL	+3.6	78%R	EFI	11.6%	GFI 11.9%
DPR	+0.0	78%R	SCE	+1.1	SSB +3.1
HCR	+2.1				
CCR	+1.3			0 D 0 H	100% US

ПОКАЗАТЕЛИ ТИПА ПО ДАННЫМ ГОЛШТИНСКОЙ АССОЦИАЦИИ TPI +2999
PTAT -0.42 81% UDC-0.04 FLC+0.48 BWC -1.46 0 D 0 H

			-2 -1 0 +1 +2	
Рост	-1.54	низкий		высокий
Телосложение	-1.42	слабое		крепкое
Глубина туловища	-1.45	мелкое		глубокое
Молочный тип	-0.37	не выражен		выражен
Угол наклона крестца	-1.44	высокий		низкий
Ширина крестца	-0.84	узкий		широкий
Задние конечности Вид сбоку	+1.65	прямые		саблистые
Задние конечности Вид сзади	-0.16	Х-образные		прямые
Угол постановки копыт	-1.15	низкий		высокий
Оценка конечностей	+0.36	низкая		высокая
Переднее прикрепление вымени	-0.08	слабое		сильное
Высота зад. прикрепления вымени	-0.45	низко		высоко
Ширина зад. прикрепления вымени	-0.32	узкое		широкое
Центральная связка	-0.24	слабая		сильная
Глубина вымени	-0.42	глубокое		мелкое
Расположение передних сосков	-0.26	расставлены		сближены
Расположение задних сосков	-0.20	расставлены		сближены
Длина сосков	-0.81	короткие		длинные

Отец: Farnear Upside-ET
Мать: Pine-TRee 7883 Hero 5644-ET
ОМ: Pine-Tree Heroic-ET
ММ: Pine-TRee 7019 Medl 7883-ET
02-00 2x 365d 23780m 4.8 1152f 3.5 828p

571HO05124 P-WRIGHT 97593

Рег. №: HO840003213129220 **Дата рожд.:** 04/10/2022
BB A2A2

Stgen P-Wright 97593-ET TC TE TR
P-Wright x Dante x Answer PO

08/2025			ГЕНОМНАЯ ОЦЕНКА CDCB		NM$ +546
Молоко	+750	82%R	Cheese Merit $		+568
Жир	+44	+0.05%	Gestation Len.	+0	
Белок	+38	+0.05%	Grazing Merit $		+513
CFP	+82		Мастит	+1.4	FI +0.0
SCS	2.96	78%R	Жизнеспособность	+2.0	72% Rel
PL	+3.3	76%R	EFI	10.6%	GFI 11.5%
DPR	-0.3	76%R	SCE	+1.6	SSB +3.7
HCR	-0.5				
CCR	+0.4			0 D 0 H	100% US

ПОКАЗАТЕЛИ ТИПА ПО ДАННЫМ ГОЛШТИНСКОЙ АССОЦИАЦИИ TPI +2916
PTAT -0.17 80% UDC-0.32 FLC-0.10 BWC -0.12 0 D 0 H

			-2 -1 0 +1 +2	
Рост	+0.42	низкий		высокий
Телосложение	+0.05	слабое		крепкое
Глубина туловища	+0.12	мелкое		глубокое
Молочный тип	+0.64	не выражен		выражен
Угол наклона крестца	+0.48	высокий		низкий
Ширина крестца	+0.25	узкий		широкий
Задние конечности Вид сбоку	+0.73	прямые		саблистые
Задние конечности Вид сзади	-0.15	Х-образные		прямые
Угол постановки копыт	-0.49	низкий		высокий
Оценка конечностей	+0.09	низкая		высокая
Переднее прикрепление вымени	-0.64	слабое		сильное
Высота зад. прикрепления вымени	-0.98	низко		высоко
Ширина зад. прикрепления вымени	+0.01	узкое		широкое
Центральная связка	+0.81	слабая		сильная
Глубина вымени	+0.30	глубокое		мелкое
Расположение передних сосков	+0.00	расставлены		сближены
Расположение задних сосков	+0.38	расставлены		сближены
Длина сосков	-0.23	короткие		длинные

Отец: Pine-Tree P-Wright-ET
Мать: Stgen Dante 89434-ET
ОМ: Mr Mccut Dante 1407-ET
ММ: TRiplecrown-Mh 78658-ET

571HO04693 KOLA

Рег. №: HO840003213241870 **Дата рожд.:** 11/12/2020
BB A2A2

Pine-TRee Gali Kola-ET TC TE
Galileo x Prophecy x Delta

08/2025			ГЕНОМНАЯ ОЦЕНКА CDCB		NM$ +364
Молоко	+394	83%R	Cheese Merit $		+394
Жир	+51	+0.13%	Gestation Len.	-1	
Белок	+33	+0.08%	Grazing Merit $		+310
CFP	+84		Мастит	+0.4	FI -1.0
SCS	2.99	81%R	Жизнеспособность	+1.4	76% Rel
PL	+0.9	80%R	EFI	11.4%	GFI 13.1%
DPR	-1.8	80%R	SCE	+1.1	SSB +3.6
HCR	-0.4				
CCR	-1.3			0 D 0 H	100% US

ПОКАЗАТЕЛИ ТИПА ПО ДАННЫМ ГОЛШТИНСКОЙ АССОЦИАЦИИ TPI +2857
PTAT +0.26 82% UDC+0.51 FLC-0.37 BWC +0.44 0 D 0 H

			-2 -1 0 +1 +2	
Рост	-0.07	низкий		высокий
Телосложение	+0.32	слабое		крепкое
Глубина туловища	-0.17	мелкое		глубокое
Молочный тип	-0.50	не выражен		выражен
Угол наклона крестца	-0.50	высокий		низкий
Ширина крестца	+0.00	узкий		широкий
Задние конечности Вид сбоку	-0.53	прямые		саблистые
Задние конечности Вид сзади	-0.63	Х-образные		прямые
Угол постановки копыт	+0.14	низкий		высокий
Оценка конечностей	-0.30	низкая		высокая
Переднее прикрепление вымени	+0.36	слабое		сильное
Высота зад. прикрепления вымени	+0.81	низко		высоко
Ширина зад. прикрепления вымени	+0.61	узкое		широкое
Центральная связка	+0.41	слабая		сильная
Глубина вымени	+0.57	глубокое		мелкое
Расположение передних сосков	-0.45	расставлены		сближены
Расположение задних сосков	-0.22	расставлены		сближены
Длина сосков	+0.95	короткие		длинные

Отец: Winstar Galileo-ET TC TY
Мать: Pine-TRee 5976 Prop 7829-ET VG-86
03-01 2x 365d 33570m 4.9 1648f 3.7 1255p
ОМ: Pine-TRee Prophecy-ET TC TY
ММ: Sandy-Valley No Limit-ET VG-85

571JE01958 MILION

Рег. №: JE840003213127979 **Дата рожд.:** 12/14/2021
BB A2A2

Milion-ET
Suavecito x Westport {6} x World Cup

08/2025			ГЕНОМНАЯ ОЦЕНКА CDCB		NM$ +297
Молоко	+70	78%R	Cheese Merit $		+320
Жир	+28	+0.13%	Gestation Len.	+0	2
Белок	+16	+0.07%	Grazing Merit $		+246
CFP	+44		Мастит	-0.1	FI -0.7
SCS	2.83	77%R	Жизнеспособность	+0.8	66% Rel
PL	+3.1	75%R	EFI	9.8%	GFI 9.2%
DPR	-1.3	73%R	SCE		SSB
HCR	+0.8				
CCR	+0.2			0 D 0 H	100% US

ПОКАЗАТЕЛИ ТИПА ПО ДАННЫМ АССОЦИАЦИИ ДЖЕРСЕЙСКОГО СКОТА JPI +118
PTAT +0.50 80% JUI+12.7 0 D 0 H

			-2 -1 0 +1 +2	
Рост	+0.20	низкий		высокий
Телосложение	+0.50	слабое		крепкое
Молочный тип	+0.40	не выражен		выражен
Угол наклона крестца	-0.40	высокий		низкий
Ширина крестца	-0.10	узкий		широкий
Задние конечности Вид сбоку	+0.10	прямые		саблистые
Угол постановки копыт	+0.30	низкий		высокий
Переднее прикрепление вымени	+0.40	слабое		сильное
Высота зад. прикрепления вымени	+0.30	низко		высоко
Ширина зад. прикрепления вымени	-0.40	узкое		широкое
Центральная связка	+0.20	слабая		сильная
Глубина вымени	+0.00	глубокое		мелкое
Расположение передних сосков	+0.50	расставлены		сближены
Расположение задних сосков	+1.50	расставлены		сближены
Длина сосков	+0.40	короткие		длинные

Отец: Kash-In Suavecito-ET
Мать: All Lynns Westport Mavis {6}-ET VG-87
ОМ: Cal-Mart Westport {6}-ET
ММ: Jx All Lynns World Cup Marcy {6}-ET VG-86

571JE01957 JAILBIRD

Рег. №: JE840003213129191 **Дата рожд.:** 04/06/2022
BB A2A2

Jailbird-ET
Stoney x Jiggy x Listowel-P

08/2025			ГЕНОМНАЯ ОЦЕНКА CDCB		NM$ +312
Молоко	+38	78%R	Cheese Merit $		+321
Жир	+26	+0.13%	Gestation Len.	+2	
Белок	+4	+0.01%	Grazing Merit $		+243
CFP	+30		Мастит	+0.2	FI -1.0
SCS	2.78	77%R	Жизнеспособность	+1.7	68% Rel
PL	+3.7	76%R	EFI	8.7%	GFI 7.7%
DPR	-1.1	74%R	SCE		SSB
HCR	-0.7				
CCR	-1.0			0 D 0 H	100% US

ПОКАЗАТЕЛИ ТИПА ПО ДАННЫМ АССОЦИАЦИИ ДЖЕРСЕЙСКОГО СКОТА JPI +99
PTAT +0.20 80% JUI+12.6 0 D 0 H

			-2 -1 0 +1 +2	
Рост	-0.90	низкий		высокий
Телосложение	+0.20	слабое		крепкое
Молочный тип	+0.50	не выражен		выражен
Угол наклона крестца	-1.60	высокий		низкий
Ширина крестца	+0.30	узкий		широкий
Задние конечности Вид сбоку	+0.20	прямые		саблистые
Угол постановки копыт	+0.20	низкий		высокий
Переднее прикрепление вымени	-0.20	слабое		сильное
Высота зад. прикрепления вымени	-0.10	низко		высоко
Ширина зад. прикрепления вымени	+0.00	узкое		широкое
Центральная связка	-0.60	слабая		сильная
Глубина вымени	-0.10	глубокое		мелкое
Расположение передних сосков	-0.60	расставлены		сближены
Расположение задних сосков	+0.00	расставлены		сближены
Длина сосков	-0.30	короткие		длинные

Отец: Jx Spring Creek Marlo Stoney {
Мать: Sexing Jiggy 63216-ET
ОМ: JX Kash-In Got Jiggy {6}-ET
ММ: Jer-Z-Boyz Listowel 59340 {6}

STgenetics

ЗНАЧЕНИЯ ИНДЕКСА NM$

	2025
Признаки продуктивности	
Молоко	3,2 %
Жир	31,8 %
Белок	13 %
Признаки здоровья	
Продуктивное долголетие	13 %
Жизнестойкость коров	5,9 %
Количество соматических клеток	-2,6 %
Фертильность дочерей	2,1 %
Остаточное потребление корма RFI	-6,8 %
Возраст первого отёла	1 %
Коэффициент оплодотворяемости тёлок	0,5 %
Коэффициент оплодотворяемости коров	1,8 %
Лёгкость отёла	3,3 %
Сводный индекс сопротивляемости к болезням $ (HTH$)	1,5 %
Жизнестойкость тёлок	0,8 %
Признаки экстерьера	
Композитный индекс массы тела	-11 %
Композитный индекс вымени	1,3 %
Композитный индекс конечностей	0,4 %

Индекс NM$ ранжирует животных на основе совокупности их генетических качеств по экономически важным признакам (продуктивность, здоровье и тип)

Быки Голштинской породы с высоким показателем NM$,
доступные в семени Ultraplus™ :
Darth Vader, Ripcord, Voucher, Jz, Schmidt, Volcano, Photo Op

571JE01956 TEE

Рег. №: JE840003213129267 **Дата рожд.:** 04/14/2022
BB A2A2

Tee-ET
Gallantry x Tux x Got Maid

MM: Jx Sexing 79815 {4}

Отец:	JX Sexing Gallantry {4}-ET
Мать:	JE840003146622037
ОМ:	Sexing Pilgrim Tux 60328-ET
ММ:	Jx Sexing 79815 {4} 02-02 2x 324d 18868m 5.1 969f 4.1 776p

08/2025			ГЕНОМНАЯ ОЦЕНКА CDCB		NM$ +324
Молоко	+1149	77%R	Cheese Merit $		+315
Жир	+43	-0.07%	Gestation Len.	-1	
Белок	+31	-0.06%	Grazing Merit $		+285
CFP	+74		Мастит	-4.9	FI -1.5
SCS	3.16	77%R	Жизнеспособность	-1.5	66% Rel
PL	+1.0	75%R	EFI	9.3%	GFI 7.5%
DPR	-1.9	73%R	SCE		SSB
HCR	+1.2				
CCR	-2.5			0 D 0 H	100% US

ПОКАЗАТЕЛИ ТИПА ПО ДАННЫМ АССОЦИАЦИИ ДЖЕРСЕЙСКОГО СКОТА JPI +76
PTAT +0.20 80% JUI+10.2 0 D 0 H

			-2 -1 0 +1 +2	
Рост	-0.40	низкий		высокий
Телосложение	+0.40	слабое		крепкое
Молочный тип	+1.10	не выражен		выражен
Угол наклона крестца	+0.50	высокий		низкий
Ширина крестца	-0.50	узкий		широкий
Задние конечности Вид сбоку	+0.60	прямые		саблистые
Угол постановки копыт	-0.70	низкий		высокий
Переднее прикрепление вымени	-1.20	слабое		сильное
Высота зад. прикрепления вымени	+1.30	низко		высоко
Ширина зад. прикрепления вымени	+1.90	узкое		широкое
Центральная связка	+0.20	слабая		сильная
Глубина вымени	-2.30	глубокое		мелкое
Расположение передних сосков	-1.20	расставлены		сближены
Расположение задних сосков	+1.20	расставлены		сближены
Длина сосков	+0.50	короткие		длинные

GTPI

ИНДЕКС ПЛЕМЕННОЙ ЦЕННОСТИ

GTPI

STgenetics

46% ПРИЗНАКИ ПРОДУКТИВНОСТИ

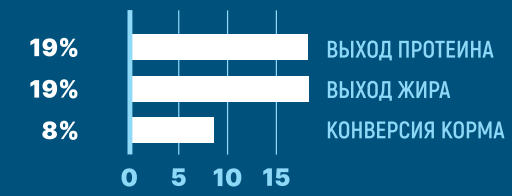

28% ПРИЗНАКИ ЗДОРОВЬЯ

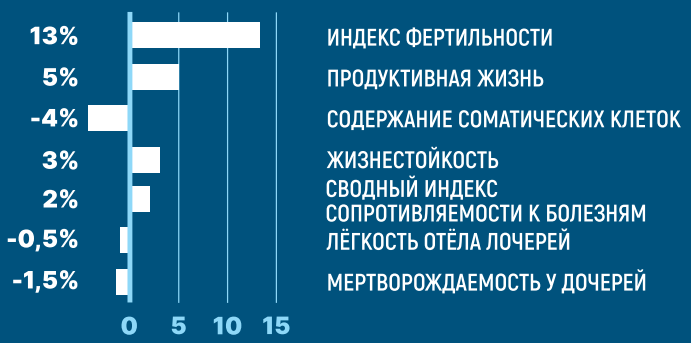

26% ПРИЗНАКИ ЭКСТЕРЬЕРА

Лучшие быки Голштинской породы по TPI, доступные в семени Ultraplus™:

Ripcord, Jz, Yesterday, Youdontsay, Darth Vader, Amato, Schmidt, Jack, John, Captain

551HO05766 RIPCORD

Рег. №: HO840003258825379 **Дата рожд.:** 04/26/2023
AB A2A2

Ocd Thorson Ripcord-ET TE
Thorson x Captain x Coffee

Мать: Ocd Captain Rae 63785-ET

Отец: STgen Cowen Thorson-ET
Мать: Ocd Captain Rae 63785-ET
ОМ: Genosource Captain-ET
ММ: Ocd Coffee Rae 52467-ET VG-85

Ultraplus

EF®тёлки: 100 - 56%
EF®коровы: 105 - 39%

08/2025			ГЕНОМНАЯ ОЦЕНКА CDCB		NM$ +1194
Молоко	+1516	82%R	Cheese Merit $		+1219
Жир	+124	+0.22%	Gestation Len.	+0	
Белок	+62	+0.04%	Grazing Merit $		+1198
CFP	+186		Мастит	+1.1	FI +1.4
SCS	2.94	79%R	Жизнеспособность	+1.5	73% Rel
PL	+4.2	76%R	EFI	10.8%	GFI 13.2%
DPR	-0.5	76%R	SCE	+1.2	SSB +3.1
HCR	+3.1				
CCR	+1.5				0 D 0 H 100% US

08/2025			ОСНОВНЫЕ ИНДЕКСЫ И ПОКАЗАТЕЛИ ST		ECO$ +1205
Эффективная скорость доения	+5.8	75%	EcoFeed коровы	+105	39%
Время, проведённое в роботе	+5.8	59%	EcoFeed тёлки	+100	56%
Скорость доения	+10.9	80%	Индекс Ecofeed	+109.0	32%
RCI	+7.9		Eco2	+3.22	

ПОКАЗАТЕЛИ ТИПА ПО ДАННЫМ ГОЛШТИНСКОЙ АССОЦИАЦИИ TPI +3509
PTAT +0.22 81% UDC+0.81 FLC-1.01 BWC -1.95 0 D 0 H

Legend ПЛАТИНА

			-2 -1 0 +1 +2	
Рост	-0.63	низкий		высокий
Телосложение	-1.37	слабое		крепкое
Глубина туловища	-0.79	мелкое		глубокое
Молочный тип	+2.06	не выражен		выражен
Угол наклона крестца	-1.24	высокий		низкий
Ширина крестца	+1.28	узкий		широкий
Задние конечности Вид сбоку	+1.49	прямые		саблистые
Задние конечности Вид сзади	-1.65	Х-образные		прямые
Угол постановки копыт	-0.91	низкий		высокий
Оценка конечностей	-0.84	низкая		высокая
Переднее прикрепление вымени	+0.46	слабое		сильное
Высота зад. прикрепления вымени	+1.30	низко		высоко
Ширина зад. прикрепления вымени	+1.53	узкое		широкое
Центральная связка	-0.54	слабая		сильная
Глубина вымени	-0.23	глубокое		мелкое
Расположение передних сосков	+0.28	расставлены		сближены
Расположение задних сосков	+0.51	расставлены		сближены
Длина сосков	-0.67	короткие		длинные

551HO06007 JZ НОВЫЙ

Рег. №: HO840003283437087 **Дата рожд.:** 01/01/2024
AB A2A2

Genosource Jz-ET TC TE TP TR
Brockington x Garza x Captain

Мать: Ocd Captain Rae 63785-ET

Отец: STgen Cowen Thorson-ET
Мать: Ocd Captain Rae 63785-ET VG-88
ОМ: Genosource Captain-ET
ММ: Ocd Coffee Rae 52467-ET VG-85

Ultraplus

EF®тёлки: 98 - 57%
EF®коровы: 108 - 44%

08/2025			ГЕНОМНАЯ ОЦЕНКА CDCB		NM$ +1160
Молоко	+1131	79%R	Cheese Merit $		+1182
Жир	+141	+0.34%	Gestation Len.	-1	
Белок	+49	+0.04%	Grazing Merit $		+1157
CFP	+190		Мастит	+0.9	FI +0.3
SCS	2.94	75%R	Жизнеспособность	-0.5	72% Rel
PL	+3.3	74%R	EFI	10.7%	GFI 12.0%
DPR	-1.5	74%R	SCE	+0.9	SSB +3.5
HCR	+1.5				
CCR	+0.2				0 D 0 H 100% US

08/2025			ОСНОВНЫЕ ИНДЕКСЫ И ПОКАЗАТЕЛИ ST		ECO$ +1243
Эффективная скорость доения	+4.2	74%	EcoFeed коровы	+108	44%
Время, проведённое в роботе	+9.0	59%	EcoFeed тёлки	+98	57%
Скорость доения	+5.8	79%	Индекс Ecofeed	+109.0	51%
RCI	+3.9		Eco2	+3.02	

ПОКАЗАТЕЛИ ТИПА ПО ДАННЫМ ГОЛШТИНСКОЙ АССОЦИАЦИИ TPI +3508
PTAT +0.51 79% UDC+1.16 FLC+0.36 BWC -2.14 0 D 0 H

Legend ПЛАТИНА

			-2 -1 0 +1 +2	
Рост	-1.00	низкий		высокий
Телосложение	-1.54	слабое		крепкое
Глубина туловища	-1.04	мелкое		глубокое
Молочный тип	+1.66	не выражен		выражен
Угол наклона крестца	-0.30	высокий		низкий
Ширина крестца	+0.36	узкий		широкий
Задние конечности Вид сбоку	+0.44	прямые		саблистые
Задние конечности Вид сзади	-0.27	Х-образные		прямые
Угол постановки копыт	-0.98	низкий		высокий
Оценка конечностей	+0.33	низкая		высокая
Переднее прикрепление вымени	-0.11	слабое		сильное
Высота зад. прикрепления вымени	+1.93	низко		высоко
Ширина зад. прикрепления вымени	+2.43	узкое		широкое
Центральная связка	+0.63	слабая		сильная
Глубина вымени	-0.56	глубокое		мелкое
Расположение передних сосков	+0.54	расставлены		сближены
Расположение задних сосков	+0.72	расставлены		сближены
Длина сосков	-1.48	короткие		длинные

551HO05848 YESTERDAY

Рег. №: HO840003269890910 **Дата рожд.:** 05/30/2023
AA A2A2

Genosource Yesterday-ET TC TE TR
Dominance x Captain x Lionel

08/2025	ГЕНОМНАЯ ОЦЕНКА CDCB				NM$ +1133
Молоко	+2406	82%R	Cheese Merit $		+1137
Жир	+139	+0.14%	Gestation Len.	-3	
Белок	+78	+0.00%	Grazing Merit $		+1125
CFP	+217		Мастит	-1.1	FI -0.7
SCS	3.22	78%R	Жизнеспособность	-2.1	73% Rel
PL	+1.8	76%R	EFI	11.1%	GFI 12.6%
DPR	-2.5	74%R	SCE	+1.2	SSB +3.5
HCR	+2.8				
CCR	-1.4				0 D 0 H 100% US

08/2025	ОСНОВНЫЕ ИНДЕКСЫ И ПОКАЗАТЕЛИ ST				ECO$ +1289
Эффективная скорость доения	+5.5	74%	EcoFeed коровы	+101	34%
Время, проведённое в роботе	+6.0	57%	EcoFeed тёлки	+105	53%
Скорость доения	+10.0	79%	Индекс Ecofeed	+108.0	42%
RCI	+7.1		Eco2	+2.77	

ПОКАЗАТЕЛИ ТИПА ПО ДАННЫМ ГОЛШТИНСКОЙ АССОЦИАЦИИ TPI +3507
PTAT +0.54 80% UDC+0.69 FLC+0.23 BWC -1.77 0 D 0 H

Признак	Значение	-2 … +2	
Рост	-0.06	низкий	высокий
Телосложение	-0.94	слабое	крепкое
Глубина туловища	-0.25	мелкое	глубокое
Молочный тип	+2.45	не выражен	выражен
Угол наклона крестца	+0.02	высокий	низкий
Ширина крестца	+0.56	узкий	широкий
Задние конечности Вид сбоку	+1.24	прямые	саблистые
Задние конечности Вид сзади	-0.18	Х-образные	прямые
Угол постановки копыт	-0.37	низкий	высокий
Оценка конечностей	+0.40	низкая	высокая
Переднее прикрепление вымени	-0.02	слабое	сильное
Высота зад. прикрепления вымени	+1.57	низко	высоко
Ширина зад. прикрепления вымени	+2.25	узкое	широкое
Центральная связка	-0.14	слабая	сильная
Глубина вымени	-0.74	глубокое	мелкое
Расположение передних сосков	+0.37	расставлены	сближены
Расположение задних сосков	+0.19	расставлены	сближены
Длина сосков	-1.20	короткие	длинные

Legend ПЛАТИНА · Ultraplus · ecofeed + · ВЫМЯ ДЛЯ РОБОТОВ

Отец: Sdg-Ph Delux Dominance-ET
Мать: Genosource Yoshi 47552-ET
ОМ: Genosource Captain-ET
ММ: Aardema Lionel 44209-ET

Ultraplus

EF®тёлки: 105 - 53%
EF®коровы: 101 - 34%

551HO06101 YOUDONTSAY

Рег. №: HO840003269891131 **Дата рожд.:** 07/31/2023
BB A2A2

Genosource Youdontsay-ET TC TE TP TR
Dominance x Upside x Captain



08/2025	ГЕНОМНАЯ ОЦЕНКА CDCB				NM$ +1142
Молоко	+1586	81%R	Cheese Merit $		+1177
Жир	+120	+0.20%	Gestation Len.	-1	
Белок	+71	+0.07%	Grazing Merit $		+1121
CFP	+191		Мастит	+1.1	FI +0.1
SCS	2.90	77%R	Жизнеспособность	+1.1	73% Rel
PL	+4.0	76%R	EFI	11.4%	GFI 12.6%
DPR	-1.5	74%R	SCE	+1.5	SSB +3.8
HCR	+3.3				
CCR	+0.0				0 D 0 H 100% US

08/2025	ОСНОВНЫЕ ИНДЕКСЫ И ПОКАЗАТЕЛИ ST				ECO$ +1193
Эффективная скорость доения	+4.0	75%	EcoFeed коровы	+100	35%
Время, проведённое в роботе	+7.5	58%	EcoFeed тёлки	+103	53%
Скорость доения	+6.7	80%	Индекс Ecofeed	+106.0	42%
RCI	+5.5		Eco2	+2.86	

ПОКАЗАТЕЛИ ТИПА ПО ДАННЫМ ГОЛШТИНСКОЙ АССОЦИАЦИИ TPI +3489
PTAT +0.27 79% UDC+0.21 FLC+0.19 BWC -2.04 0 D 0 H

Признак	Значение	-2 … +2	
Рост	-0.58	низкий	высокий
Телосложение	-1.33	слабое	крепкое
Глубина туловища	-0.71	мелкое	глубокое
Молочный тип	+1.74	не выражен	выражен
Угол наклона крестца	-0.08	высокий	низкий
Ширина крестца	-0.43	узкий	широкий
Задние конечности Вид сбоку	+1.52	прямые	саблистые
Задние конечности Вид сзади	-0.38	Х-образные	прямые
Угол постановки копыт	-0.68	низкий	высокий
Оценка конечностей	+0.30	низкая	высокая
Переднее прикрепление вымени	-0.34	слабое	сильное
Высота зад. прикрепления вымени	+0.47	низко	высоко
Ширина зад. прикрепления вымени	+1.18	узкое	широкое
Центральная связка	-0.21	слабая	сильная
Глубина вымени	-0.77	глубокое	мелкое
Расположение передних сосков	+0.05	расставлены	сближены
Расположение задних сосков	+0.04	расставлены	сближены
Длина сосков	-0.88	короткие	длинные

Legend ПЛАТИНА · ecofeed тёлки · A2A2 · КОМПОНЕНТЫ

Отец: Sdg-Ph Delux Dominance-ET
Мать: Genosource Yowza 71875-ET
ОМ: Farnear Upside-ET
ММ: Genosource Yoshi 47552-ET

Ultraplus

EF®тёлки: 103 - 53%
EF®коровы: 100 - 35%

551HO05486 DARTH VADER

Рег. №: HO840003267664523 **Дата рожд.:** 01/03/2023
DMS: 561, 456 AB A2A2

Ocd Thorson Darth Vader-ET TC TE TR
Thorson x Captain x Tahiti

Ocd Thorson Darth Vader-ET

Отец: STgen Cowen Thorson-ET
Мать: Ocd Captain Liana 65615-ET
ОМ: Genosource Captain-ET
ММ: Bgp Slf Tahiti 18709-ET

Ultraplus

EF®тёлки: 101 - 56%
EF®коровы: 104 - 38%

08/2025			ГЕНОМНАЯ ОЦЕНКА CDCB		NM$ +1225
Молоко	+2197	82%R	Cheese Merit $		+1226
Жир	+144	+0.19%	Gestation Len.	-2	
Белок	+68	-0.01%	Grazing Merit $		+1200
CFP	+212		Мастит	-0.2	FI -1.0
SCS	3.11	78%R	Жизнеспособность	-1.2	73% Rel
PL	+3.2	76%R	EFI	11.0%	GFI 12.8%
DPR	-3.0	76%R	SCE	+1.2	SSB +3.4
HCR	+0.5				
CCR	-1.5			0 D 0 H	100% US

08/2025			ОСНОВНЫЕ ИНДЕКСЫ И ПОКАЗАТЕЛИ ST		ECO$ +1269
Эффективная скорость доения	+5.4	73%	EcoFeed коровы	+104	38%
Время, проведённое в роботе	+7.8	57%	EcoFeed тёлки	+101	56%
Скорость доения	+8.8	79%	Индекс Ecofeed	+110.0	43%
RCI	+5.5		Eco2	+3.09	

ПОКАЗАТЕЛИ ТИПА ПО ДАННЫМ ГОЛШТИНСКОЙ АССОЦИАЦИИ TPI +3468
PTAT +0.16 81% UDC+0.70 FLC-1.26 BWC -2.94 0 D 0 H

			-2 -1 0 +1 +2	
Рост	-1.25	низкий		высокий
Телосложение	-1.84	слабое		крепкое
Глубина туловища	-0.95	мелкое		глубокое
Молочный тип	+2.66	не выражен		выражен
Угол наклона крестца	-0.47	высокий		низкий
Ширина крестца	+0.01	узкий		широкий
Задние конечности Вид сбоку	+2.23	прямые		саблистые
Задние конечности Вид сзади	-2.18	Х-образные		прямые
Угол постановки копыт	-2.00	низкий		высокий
Оценка конечностей	-1.05	низкая		высокая
Переднее прикрепление вымени	-0.40	слабое		сильное
Высота зад. прикрепления вымени	+1.40	низко		высоко
Ширина зад. прикрепления вымени	+2.14	узкое		широкое
Центральная связка	-0.54	слабая		сильная
Глубина вымени	-1.60	глубокое		мелкое
Расположение передних сосков	+0.60	расставлены		сближены
Расположение задних сосков	+1.06	расставлены		сближены
Длина сосков	-0.30	короткие		длинные

551HO05990 AMATO НОВЫЙ

Рег. №: HO840003252544368 **Дата рожд.:** 12/06/2023
AB A2A2

Stgen Brock Amato-ET TC TE TP TR
Brockington x Thorson x Gameday

Отец: Genosource Brockington-ET
Мать: Stgen Thorson Athena-ET
ОМ: STgen Cowen Thorson-ET
ММ: Pine-TRee 8418 Game 740-ET

Ultraplus

EF®тёлки: 101 - 52%
EF®коровы: 113 - 35%

08/2025			ГЕНОМНАЯ ОЦЕНКА CDCB		NM$ +1121
Молоко	+1439	79%R	Cheese Merit $		+1144
Жир	+133	+0.26%	Gestation Len.	-1	
Белок	+60	+0.05%	Grazing Merit $		+1109
CFP	+193		Мастит	+1.0	FI -0.2
SCS	3.01	75%R	Жизнеспособность	-0.2	72% Rel
PL	+3.3	74%R	EFI	10.9%	GFI 12.6%
DPR	-1.7	74%R	SCE	+1.3	SSB +3.7
HCR	+0.9				
CCR	+0.3			0 D 0 H	100% US

08/2025			ОСНОВНЫЕ ИНДЕКСЫ И ПОКАЗАТЕЛИ ST		ECO$ +1284
Эффективная скорость доения	+5.6	72%	EcoFeed коровы	+113	35%
Время, проведённое в роботе	+6.6	54%	EcoFeed тёлки	+101	52%
Скорость доения	+9.7	78%	Индекс Ecofeed	+116.0	42%
RCI	+6.6		Eco2	+3.17	

ПОКАЗАТЕЛИ ТИПА ПО ДАННЫМ ГОЛШТИНСКОЙ АССОЦИАЦИИ TPI +3456
PTAT +0.47 78% UDC+0.67 FLC-0.49 BWC -1.73 0 D 0 H

			-2 -1 0 +1 +2	
Рост	-0.29	низкий		высокий
Телосложение	-1.16	слабое		крепкое
Глубина туловища	-0.37	мелкое		глубокое
Молочный тип	+2.10	не выражен		выражен
Угол наклона крестца	-0.62	высокий		низкий
Ширина крестца	+1.09	узкий		широкий
Задние конечности Вид сбоку	+1.83	прямые		саблистые
Задние конечности Вид сзади	-1.14	Х-образные		прямые
Угол постановки копыт	-0.86	низкий		высокий
Оценка конечностей	-0.22	низкая		высокая
Переднее прикрепление вымени	+0.06	слабое		сильное
Высота зад. прикрепления вымени	+1.19	низко		высоко
Ширина зад. прикрепления вымени	+1.69	узкое		широкое
Центральная связка	+0.08	слабая		сильная
Глубина вымени	-0.61	глубокое		мелкое
Расположение передних сосков	+0.71	расставлены		сближены
Расположение задних сосков	+0.89	расставлены		сближены
Длина сосков	-0.76	короткие		длинные

551HO05861 SCHMIDT

Рег. №: HO840003252543668 **Дата рожд.:** 08/12/2023
BB A2A2

Stgen T Schmidt-ET TC TE TP TR
Thorson x Captain x Pursuit

MMM: Pine-Tree Era Achie 7593-ET

Отец: STgen Cowen Thorson-ET
Мать: Sp-B-Lieves Captain 2954-ET
ОМ: Genosource Captain-ET
ММ: Pine-TRee 7593 Purs 8415-ET

Ultraplus

EF®тёлки: 99 - 57%
EF®коровы: 97 - 40%

08/2025			ГЕНОМНАЯ ОЦЕНКА CDCB		NM$ +1154
Молоко	+1254	81%R	Cheese Merit $		+1183
Жир	+135	+0.30%	Gestation Len.	+0	
Белок	+57	+0.06%	Grazing Merit $		+1117
CFP	+192		Мастит	+1.7	FI +0.0
SCS	2.89	78%R	Жизнеспособность	+0.9	73% Rel
PL	+4.4	76%R	EFI	11.0%	GFI 12.5%
DPR	-1.4	76%R	SCE	+1.3	SSB +3.2
HCR	+1.6				
CCR	-0.1			0 D	0 H 100% US

08/2025			ОСНОВНЫЕ ИНДЕКСЫ И ПОКАЗАТЕЛИ ST		ECO$ +1140
Эффективная скорость доения	+4.2	77%	EcoFeed коровы	+97	40%
Время, проведённое в роботе	+6.6	61%	EcoFeed тёлки	+99	57%
Скорость доения	+7.5	82%	Индекс Ecofeed	+99.0	44%
RCI	+6.3		Eco2	+2.82	

ПОКАЗАТЕЛИ ТИПА ПО ДАННЫМ ГОЛШТИНСКОЙ АССОЦИАЦИИ TPI +3453
PTAT +0.25 81% UDC+0.19 FLC-0.85 BWC -1.01 0 D 0 H

			-2 -1 0 +1 +2	
Рост	-0.61	низкий		высокий
Телосложение	-0.46	слабое		крепкое
Глубина туловища	-0.10	мелкое		глубокое
Молочный тип	+1.63	не выражен		выражен
Угол наклона крестца	-0.89	высокий		низкий
Ширина крестца	+1.40	узкий		широкий
Задние конечности Вид сбоку	+0.91	прямые		саблистые
Задние конечности Вид сзади	-1.39	Х-образные		прямые
Угол постановки копыт	-1.03	низкий		высокий
Оценка конечностей	-0.74	низкая		высокая
Переднее прикрепление вымени	-0.23	слабое		сильное
Высота зад. прикрепления вымени	+0.55	низко		высоко
Ширина зад. прикрепления вымени	+1.51	узкое		широкое
Центральная связка	-1.08	слабая		сильная
Глубина вымени	-1.25	глубокое		мелкое
Расположение передних сосков	+0.18	расставлены		сближены
Расположение задних сосков	-0.09	расставлены		сближены
Длина сосков	+0.00	короткие		длинные

551HO04119 CAPTAIN

Рег. №: HO840003147118734 **Дата рожд.:** 01/01/2019
DMS: 345,456 aAa: 243 AA A2A2

Genosource Captain-ET TC TE TR
Charl x Sabre x Ahead

Дочь: Genosource Bravo 47586-ET VG-

Отец: Hurtgenlea Richard Charl-ET
Мать: Genosource Sabre 35223-ET VG-85
ОМ: Farnear Tango Sabre 1973-ET
ММ: Peak Menna Ahead 850-ET EX-91
02-09 2x 305d 39520m 2.9 1163f 3.1 1232p

Ultraplus

EF®тёлки: 100 - 93%
EF®коровы: 98 - 93%

08/2025			ОЦЕНКА CDCB – MACE		NM$ +1080
Молоко	+1892	99%R	Cheese Merit $		+1090
Жир	+121	+0.15%	Gestation Len.	-2	
Белок	+65	+0.01%	Grazing Merit $		+1065
CFP	+186		Мастит	+0.7	FI +0.1
SCS	3.04	99%R	Жизнеспособность	-1.0	92% Rel
PL	+3.7	98%R	EFI	10.4%	GFI 12.0%
DPR	-1.3	98%R	SCE	+1.2	SSB +3.2
HCR	+0.3		27947m	4.5% 1257f	3.4% 955p
CCR	+0.1			10784 D	684 H 59% US

08/2025			ОСНОВНЫЕ ИНДЕКСЫ И ПОКАЗАТЕЛИ ST		ECO$ +1145
Эффективная скорость доения	+5.3	97%	EcoFeed коровы	+98	93%
Время, проведённое в роботе	+6.8	95%	EcoFeed тёлки	+100	93%
Скорость доения	+8.9	98%	Индекс Ecofeed	+98.0	93%
RCI	+6.2		Eco2	+3.01	

ПОКАЗАТЕЛИ ТИПА ПО ДАННЫМ ГОЛШТИНСКОЙ АССОЦИАЦИИ TPI +3429
PTAT +0.34 99% UDC+0.84 FLC-0.28 BWC -242 3962 D 426 H

			-2 -1 0 +1 +2	
Рост	-0.83	низкий		высокий
Телосложение	-1.85	слабое		крепкое
Глубина туловища	-1.07	мелкое		глубокое
Молочный тип	+1.86	не выражен		выражен
Угол наклона крестца	-0.23	высокий		низкий
Ширина крестца	+0.34	узкий		широкий
Задние конечности Вид сбоку	+0.93	прямые		саблистые
Задние конечности Вид сзади	-1.10	Х-образные		прямые
Угол постановки копыт	-1.68	низкий		высокий
Оценка конечностей	-0.12	низкая		высокая
Переднее прикрепление вымени	+0.12	слабое		сильное
Высота зад. прикрепления вымени	+1.66	низко		высоко
Ширина зад. прикрепления вымени	+1.53	узкое		широкое
Центральная связка	-0.22	слабая		сильная
Глубина вымени	-0.06	глубокое		мелкое
Расположение передних сосков	-0.76	расставлены		сближены
Расположение задних сосков	-0.92	расставлены		сближены
Длина сосков	-0.52	короткие		длинные

551HO06076 BREAKTIME

Рег. №: HO840003269890819 **Дата рожд.:** 05/06/2023 AB A2A2

GENOSOURCE BREAKTIME-ET TC TE TP TR
Dominance x Captain x Nightcap

MM: Genosource Brazen 40218-ET

Отец: Sdg-Ph Delux Dominance-ET
Мать: Genosource Breach 47589-ET
ОМ: Genosource Captain-ET
ММ: Genosource Brazen 40218-ET VG-85

Ultraplus

EF®тёлки: 97 - 53%
EF®коровы: 109 - 33%

08/2025			ГЕНОМНАЯ ОЦЕНКА CDCB		NM$ +1022
Молоко	+1189	82%R	Cheese Merit $		+1051
Жир	+115	+0.24%	Gestation Len.	-1	
Белок	+57	+0.07%	Grazing Merit $		+1038
CFP	+172		Мастит	+1.5	FI +2.0
SCS	3.05	78%R	Жизнеспособность	+0.7	73% Rel
PL	+3.2	76%R	EFI	11.0%	GFI 12.5%
DPR	+0.4	75%R	SCE	+1.1	SSB +3.3
HCR	+5.0				
CCR	+1.8			0 D 0 H	100% US

08/2025			ОСНОВНЫЕ ИНДЕКСЫ И ПОКАЗАТЕЛИ ST		ECO$ +1140
Эффективная скорость доения	+4.3	76%	EcoFeed коровы	+109	33%
Время, проведённое в роботе	+6.9	58%	EcoFeed тёлки	+97	53%
Скорость доения	+7.4	82%	Индекс Ecofeed	+109.0	40%
RCI	+6.0		Eco2	+2.70	

ПОКАЗАТЕЛИ ТИПА ПО ДАННЫМ ГОЛШТИНСКОЙ АССОЦИАЦИИ TPI +3425

PTAT +0.07 80% UDC+0.27 FLC-0.27 BWC -0.78 0 D 0 H

			-2 -1 0 +1 +2	
Рост	-0.32	низкий		высокий
Телосложение	-0.42	слабое		крепкое
Глубина туловища	-0.40	мелкое		глубокое
Молочный тип	+0.74	не выражен		выражен
Угол наклона крестца	+1.13	высокий		низкий
Ширина крестца	-0.16	узкий		широкий
Задние конечности Вид сбоку	+0.22	прямые		саблистые
Задние конечности Вид сзади	-0.89	Х-образные		прямые
Угол постановки копыт	-0.48	низкий		высокий
Оценка конечностей	-0.14	низкая		высокая
Переднее прикрепление вымени	-0.38	слабое		сильное
Высота зад. прикрепления вымени	+0.47	низко		высоко
Ширина зад. прикрепления вымени	+1.38	узкое		широкое
Центральная связка	+0.05	слабая		сильная
Глубина вымени	-0.58	глубокое		мелкое
Расположение передних сосков	-0.05	расставлены		сближены
Расположение задних сосков	+0.06	расставлены		сближены
Длина сосков	-0.50	короткие		длинные

551HO06228 JAVELN

Рег. №: HO840003269893996 **Дата рожд.:** 10/26/2023 AB A2A2

Genosource Javeln-ET TC TE TP TR
Thorson x Dominguez x Captain



MM: T-Spruce Jaela 47718-ET

Отец: STgen Cowen Thorson-ET
Мать: Genosource Jamie 73101-ET
ОМ: Genosource Dominguez-ET
ММ: T-Spruce Jaela 47718-ET

Ultraplus

EF®тёлки: 99 - 58%
EF®коровы: 108 - 40%

08/2025			ГЕНОМНАЯ ОЦЕНКА CDCB		NM$ +1047
Молоко	+799	81%R	Cheese Merit $		+1075
Жир	+119	+0.32%	Gestation Len.	+0	
Белок	+43	+0.06%	Grazing Merit $		+1044
CFP	+162		Мастит	+3.2	FI +2.4
SCS	2.91	78%R	Жизнеспособность	+2.8	73% Rel
PL	+4.8	76%R	EFI	11.1%	GFI 12.8%
DPR	+0.7	76%R	SCE	+1.2	SSB +3.4
HCR	+3.6				
CCR	+3.1			0 D 0 H	100% US

08/2025			ОСНОВНЫЕ ИНДЕКСЫ И ПОКАЗАТЕЛИ ST		ECO$ +1126
Эффективная скорость доения	+4.4	76%	EcoFeed коровы	+108	40%
Время, проведённое в роботе	+7.2	61%	EcoFeed тёлки	+99	58%
Скорость доения	+7.5	81%	Индекс Ecofeed	+112.0	45%
RCI	+6.0		Eco2	+2.87	

ПОКАЗАТЕЛИ ТИПА ПО ДАННЫМ ГОЛШТИНСКОЙ АССОЦИАЦИИ TPI +3424

PTAT +0.07 81% UDC+0.48 FLC-0.97 BWC -0.86 0 D 0 H

			-2 -1 0 +1 +2	
Рост	-0.30	низкий		высокий
Телосложение	-0.44	слабое		крепкое
Глубина туловища	-0.23	мелкое		глубокое
Молочный тип	+1.23	не выражен		выражен
Угол наклона крестца	-0.34	высокий		низкий
Ширина крестца	+0.72	узкий		широкий
Задние конечности Вид сбоку	+1.39	прямые		саблистые
Задние конечности Вид сзади	-1.63	Х-образные		прямые
Угол постановки копыт	-0.88	низкий		высокий
Оценка конечностей	-0.72	низкая		высокая
Переднее прикрепление вымени	+0.17	слабое		сильное
Высота зад. прикрепления вымени	+0.92	низко		высоко
Ширина зад. прикрепления вымени	+1.39	узкое		широкое
Центральная связка	-0.68	слабая		сильная
Глубина вымени	-0.44	глубокое		мелкое
Расположение передних сосков	+0.05	расставлены		сближены
Расположение задних сосков	+0.18	расставлены		сближены
Длина сосков	-0.34	короткие		длинные

551HO05273 JETLINER

Рег. №: HO840003244009159

Дата рожд.: 01/11/2023
DMS: 135,123 AB A2A2

GENOSOURCE JETLINER-ET TC TE TR
Thorson x Captain x Lionel

08/2025			ГЕНОМНАЯ ОЦЕНКА CDCB		NM$ +1023
Молоко	+1588	82%R	Cheese Merit $		+1049
Жир	+131	+0.23%	Gestation Len.	-1	
Белок	+67	+0.05%	Grazing Merit $		+1005
CFP	+198		Мастит	-0.5	FI +0.4
SCS	3.06	79%R	Жизнеспособность	-1.7	74% Rel
PL	+2.5	76%R	EFI	11.0%	GFI 12.5%
DPR	-1.7	76%R	SCE	+1.2	SSB +3.7
HCR	+1.3				
CCR	+0.0			0 D 0 H	100% US

08/2025			ОСНОВНЫЕ ИНДЕКСЫ И ПОКАЗАТЕЛИ ST		ECO$ +1242
Эффективная скорость доения	+5.2	75%	EcoFeed коровы	+108	39%
Время, проведённое в роботе	+7.2	59%	EcoFeed тёлки	+103	57%
Скорость доения	+8.8	80%	Индекс Ecofeed	+113.0	43%
RCI	+5.7		Eco2	+2.87	

ПОКАЗАТЕЛИ ТИПА ПО ДАННЫМ ГОЛШТИНСКОЙ АССОЦИАЦИИ — TPI +3423
PTAT +0.31 81% UDC+0.65 FLC-1.29 BWC -1.11 0 D 0 H

Мать: T-Spruce Jaela 47718-ET

Отец: STgen Cowen Thorson-ET
Мать: T-Spruce Jaela 47718-ET
ОМ: Genosource Captain-ET
ММ: T-Spruce Lionel 13196-ET

EF®тёлки: 103 - 57%
EF®коровы: 108 - 39%

			-2 -1 0 +1 +2	
Рост	-0.14	низкий		высокий
Телосложение	-0.52	слабое		крепкое
Глубина туловища	-0.20	мелкое		глубокое
Молочный тип	+1.92	не выражен		выражен
Угол наклона крестца	-0.30	высокий		низкий
Ширина крестца	+1.25	узкий		широкий
Задние конечности Вид сбоку	+1.54	прямые		саблистые
Задние конечности Вид сзади	-1.86	Х-образные		прямые
Угол постановки копыт	-1.34	низкий		высокий
Оценка конечностей	-0.96	низкая		высокая
Переднее прикрепление вымени	-0.09	слабое		сильное
Высота зад. прикрепления вымени	+1.17	низко		высоко
Ширина зад. прикрепления вымени	+2.18	узкое		широкое
Центральная связка	-0.26	слабая		сильная
Глубина вымени	-0.95	глубокое		мелкое
Расположение передних сосков	+0.85	расставлены		сближены
Расположение задних сосков	+1.17	расставлены		сближены
Длина сосков	-0.13	короткие		длинные

551HO05605 MILE HIGH

Рег. №: HO840003244009325

Дата рожд.: 02/27/2023
DMS: 135,345 AB A2A2

Genosource Mile High-ET TC TE TR
Thorson x Captain x Lionel

08/2025			ГЕНОМНАЯ ОЦЕНКА CDCB		NM$ +1013
Молоко	+1082	82%R	Cheese Merit $		+1040
Жир	+102	+0.21%	Gestation Len.	+0	
Белок	+50	+0.05%	Grazing Merit $		+1011
CFP	+152		Мастит	+2.0	FI +2.6
SCS	2.87	79%R	Жизнеспособность	+2.2	74% Rel
PL	+5.1	76%R	EFI	10.9%	GFI 12.7%
DPR	+0.8	76%R	SCE	+1.3	SSB +3.2
HCR	+3.5				
CCR	+3.2			0 D 0 H	100% US

08/2025			ОСНОВНЫЕ ИНДЕКСЫ И ПОКАЗАТЕЛИ ST		ECO$ +1053
Эффективная скорость доения	+4.5	78%	EcoFeed коровы	+102	42%
Время, проведённое в роботе	+6.2	64%	EcoFeed тёлки	+98	58%
Скорость доения	+8.2	83%	Индекс Ecofeed	+105.0	47%
RCI	+6.8		Eco2	+2.69	

ПОКАЗАТЕЛИ ТИПА ПО ДАННЫМ ГОЛШТИНСКОЙ АССОЦИАЦИИ — TPI +3422
PTAT +0.32 81% UDC+0.83 FLC-0.77 BWC -1.05 0 D 0 H

Отец: STgen Cowen Thorson-ET
Мать: Genosource Minnow 49160-ET
ОМ: Genosource Captain-ET
ММ: Pine-Tree 7589 Lion 8362-ET

EF®тёлки: 98 - 58%
EF®коровы: 102 - 42%

			-2 -1 0 +1 +2	
Рост	-0.87	низкий		высокий
Телосложение	-0.83	слабое		крепкое
Глубина туловища	-0.91	мелкое		глубокое
Молочный тип	+0.63	не выражен		выражен
Угол наклона крестца	-0.94	высокий		низкий
Ширина крестца	+0.66	узкий		широкий
Задние конечности Вид сбоку	+0.08	прямые		саблистые
Задние конечности Вид сзади	-1.46	Х-образные		прямые
Угол постановки копыт	-0.78	низкий		высокий
Оценка конечностей	-0.74	низкая		высокая
Переднее прикрепление вымени	+0.64	слабое		сильное
Высота зад. прикрепления вымени	+1.03	низко		высоко
Ширина зад. прикрепления вымени	+1.42	узкое		широкое
Центральная связка	-0.86	слабая		сильная
Глубина вымени	+0.00	глубокое		мелкое
Расположение передних сосков	+0.37	расставлены		сближены
Расположение задних сосков	+0.15	расставлены		сближены
Длина сосков	-0.48	короткие		длинные

551HO05987 MAJOR

Рег. №: HO840003269891550 **Дата рожд.:** 11/26/2023
AA A2A2

GENOSOURCE MAJOR-ET TC TE TP TR
Brockington x Upside x Guzman

08/2025			ГЕНОМНАЯ ОЦЕНКА CDCB		NM$ +1103
Молоко	+1664	79%R	Cheese Merit $		+1115
Жир	+117	+0.17%	Gestation Len.	-2	
Белок	+58	+0.01%	Grazing Merit $		+1110
CFP	+175		Мастит	-0.3	FI +0.7
SCS	3.00	75%R	Жизнеспособность	+0.0	72% Rel
PL	+3.6	75%R	EFI	10.9%	GFI 13.2%
DPR	-1.2	74%R	SCE	+1.5	SSB +3.9
HCR	+1.5				
CCR	+1.2				0 D 0 H 100% US

08/2025	ОСНОВНЫЕ ИНДЕКСЫ И ПОКАЗАТЕЛИ ST			ECO$ +1198	
Эффективная скорость доения	+4.6	73%	EcoFeed коровы	+109	39%
Время, проведённое в роботе	+8.2	56%	EcoFeed тёлки	+102	55%
Скорость доения	+7.2	79%	Индекс Ecofeed	+112.0	47%
RCI	+5.0		Eco2	+2.90	

ПОКАЗАТЕЛИ ТИПА ПО ДАННЫМ ГОЛШТИНСКОЙ АССОЦИАЦИИ TPI +3420
PTAT +0.16 79% UDC+0.59 FLC+0.14 BWC -2.28 0 D 0 H

Legend ПЛАТИНА
Ultraplus
ecofeed +
A2A2

			-2 -1 0 +1 +2	
Рост	-0.79	низкий		высокий
Телосложение	-1.55	слабое		крепкое
Глубина туловища	-0.88	мелкое		глубокое
Молочный тип	+2.04	не выражен		выражен
Угол наклона крестца	-0.27	высокий		низкий
Ширина крестца	+0.28	узкий		широкий
Задние конечности Вид сбоку	+1.17	прямые		саблистые
Задние конечности Вид сзади	-0.36	Х-образные		прямые
Угол постановки копыт	-1.07	низкий		высокий
Оценка конечностей	+0.17	низкая		высокая
Переднее прикрепление вымени	-0.66	слабое		сильное
Высота зад. прикрепления вымени	+1.32	низко		высоко
Ширина зад. прикрепления вымени	+1.95	узкое		широкое
Центральная связка	+0.36	слабая		сильная
Глубина вымени	-1.21	глубокое		мелкое
Расположение передних сосков	+0.41	расставлены		сближены
Расположение задних сосков	+0.55	расставлены		сближены
Длина сосков	-0.89	короткие		длинные

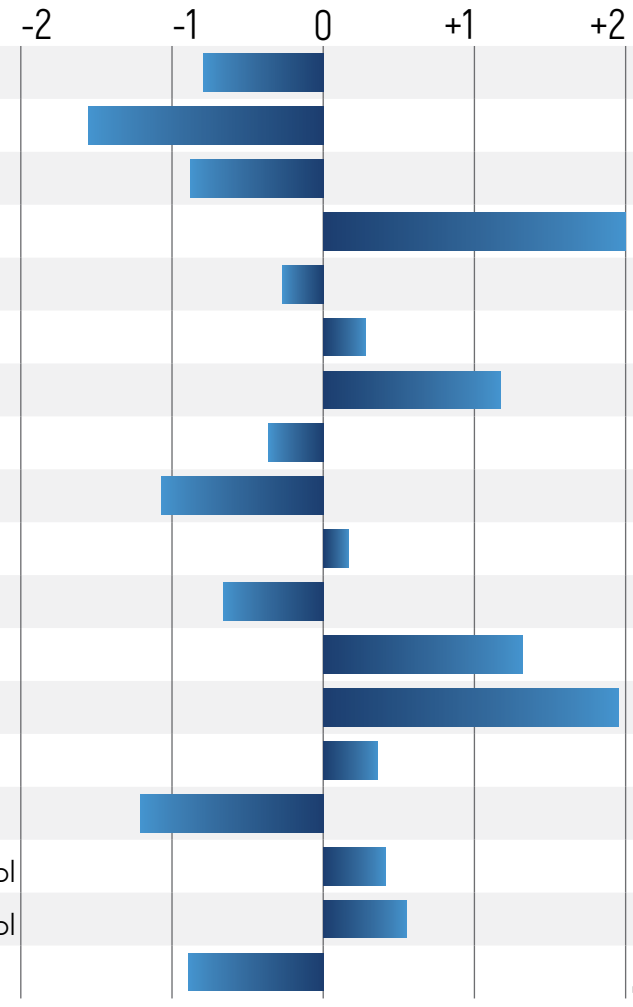

Отец: Genosource Brockington-ET
Мать: Genosource Jordan 71897
ОМ: Farnear Upside-ET
ММ: Genosource Joni 48319-ET

Ultraplus

EF®тёлки: 102 - 55%
EF®коровы: 109 - 39%

551HO06088 BELLHOP

Рег. №: HO840003269891025 **Дата рожд.:** 07/03/2023
AA A2A2

GENOSOURCE BELLHOP-ET TC TE TP TR
Dominance x Captain x Rubical

08/2025			ГЕНОМНАЯ ОЦЕНКА CDCB		NM$ +1055
Молоко	+1511	82%R	Cheese Merit $		+1073
Жир	+116	+0.19%	Gestation Len.	+0	
Белок	+59	+0.03%	Grazing Merit $		+1072
CFP	+175		Мастит	+0.3	FI +1.8
SCS	3.07	78%R	Жизнеспособность	-0.2	73% Rel
PL	+3.6	76%R	EFI	11.1%	GFI 12.0%
DPR	+0.5	75%R	SCE	+1.4	SSB +3.3
HCR	+3.2				
CCR	+1.5				0 D 0 H 100% US

08/2025	ОСНОВНЫЕ ИНДЕКСЫ И ПОКАЗАТЕЛИ ST			ECO$ +1109	
Эффективная скорость доения	+4.8	73%	EcoFeed коровы	+102	33%
Время, проведённое в роботе	+6.3	56%	EcoFeed тёлки	+100	52%
Скорость доения	+8.9	79%	Индекс Ecofeed	+104.0	40%
RCI	+6.5		Eco2	+2.76	

ПОКАЗАТЕЛИ ТИПА ПО ДАННЫМ ГОЛШТИНСКОЙ АССОЦИАЦИИ TPI +3414
PTAT +0.15 80% UDC+0.10 FLC-0.43 BWC -1.47 0 D 0 H



MMM: Genosource Brazen 40218-ET

Legend ПЛАТИНА
Ultraplus
ecofeed коровы
A2A2

			-2 -1 0 +1 +2	
Рост	-0.59	низкий		высокий
Телосложение	-0.71	слабое		крепкое
Глубина туловища	-0.36	мелкое		глубокое
Молочный тип	+1.51	не выражен		выражен
Угол наклона крестца	+1.31	высокий		низкий
Ширина крестца	-0.52	узкий		широкий
Задние конечности Вид сбоку	+0.83	прямые		саблистые
Задние конечности Вид сзади	-1.07	Х-образные		прямые
Угол постановки копыт	-0.84	низкий		высокий
Оценка конечностей	-0.31	низкая		высокая
Переднее прикрепление вымени	-0.67	слабое		сильное
Высота зад. прикрепления вымени	+0.36	низко		высоко
Ширина зад. прикрепления вымени	+1.52	узкое		широкое
Центральная связка	-0.19	слабая		сильная
Глубина вымени	-1.25	глубокое		мелкое
Расположение передних сосков	+0.48	расставлены		сближены
Расположение задних сосков	+0.37	расставлены		сближены
Длина сосков	-1.21	короткие		длинные

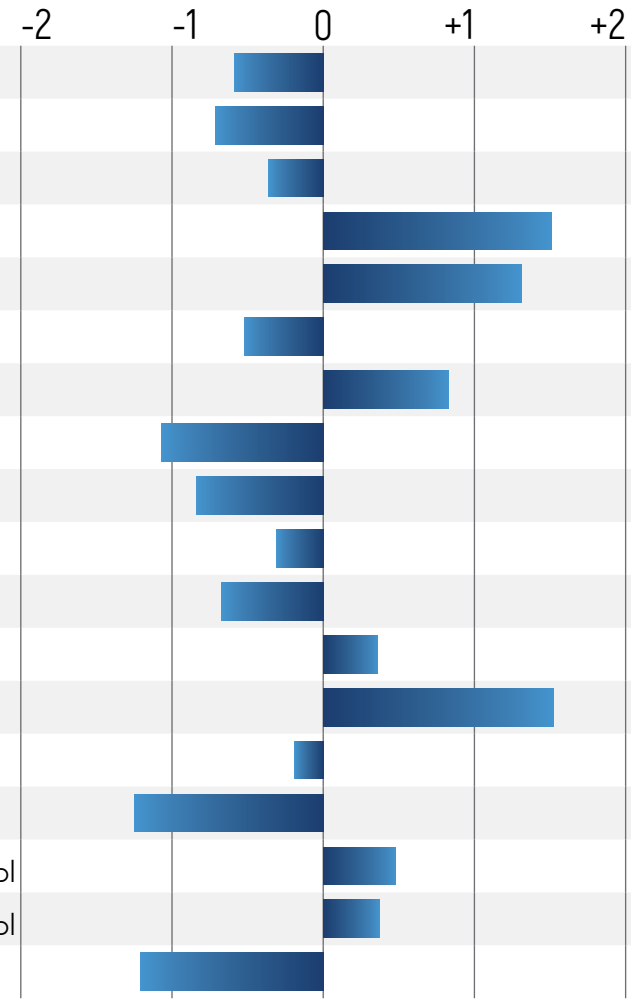

Отец: Sdg-Ph Delux Dominance-ET
Мать: Genosource Belize 73053-ET
ОМ: Genosource Captain-ET
ММ: Genosource Brazil 47032-ET VG-85

Ultraplus

EF®тёлки: 100 - 52%
EF®коровы: 102 - 33%

551HO06075 SWEET DREAMS

Рег. №: HO840003269890804 **Дата рожд.:** 05/03/2023
BB A2A2

GENOSOURCE SWEET DREAMS-ET TC TE TP TR
Dominance x Upside x Guzman

08/2025			ГЕНОМНАЯ ОЦЕНКА CDCB		NM$ +923
Молоко	+2222	82%R	Cheese Merit $		+930
Жир	+100	+0.03%	Gestation Len.	-2	
Белок	+72	+0.00%	Grazing Merit $		+924
CFP	+172		Мастит	-0.7	FI +1.1
SCS	3.05	78%R	Жизнеспособность	-1.2	73% Rel
PL	+2.4	76%R	EFI	11.5%	GFI 13.1%
DPR	-0.9	75%R	SCE	+1.6	SSB +3.8
HCR	+4.5				
CCR	+0.7			0 D 0 H	100% US

08/2025	ОСНОВНЫЕ ИНДЕКСЫ И ПОКАЗАТЕЛИ ST			ECO$ +1127	
Эффективная скорость доения	+4.5	73%	EcoFeed коровы	+105	36%
Время, проведённое в роботе	+7.7	57%	EcoFeed тёлки	+98	54%
Скорость доения	+7.6	79%	Индекс Ecofeed	+107.0	42%
RCI	+5.5		Eco2	+2.51	

ПОКАЗАТЕЛИ ТИПА ПО ДАННЫМ ГОЛШТИНСКОЙ АССОЦИАЦИИ TPI +3409
PTAT +0.75 80% UDC+0.42 FLC+0.60 BWC -0.76 0 D 0 H

MMM: Genosource Dreaming Big-ET

Отец: Sdg-Ph Delux Dominance-ET
Мать: Genosource Dream Up70666-ET
ОМ: Farnear Upside-ET
ММ: Genosource Daydream46553-ET

Ultraplus

EF®тёлки: 98 - 54%
EF®коровы: 105 - 36%

			-2 -1 0 +1 +2	
Рост	+0.28	низкий		высокий
Телосложение	-0.02	слабое		крепкое
Глубина туловища	+0.38	мелкое		глубокое
Молочный тип	+1.98	не выражен		выражен
Угол наклона крестца	+1.10	высокий		низкий
Ширина крестца	+0.55	узкий		широкий
Задние конечности Вид сбоку	+0.78	прямые		саблистые
Задние конечности Вид сзади	+0.41	X-образные		прямые
Угол постановки копыт	-0.21	низкий		высокий
Оценка конечностей	+0.75	низкая		высокая
Переднее прикрепление вымени	-0.27	слабое		сильное
Высота зад. прикрепления вымени	+1.20	низко		высоко
Ширина зад. прикрепления вымени	+2.27	узкое		широкое
Центральная связка	-0.11	слабая		сильная
Глубина вымени	-0.98	глубокое		мелкое
Расположение передних сосков	+0.21	расставлены		сближены
Расположение задних сосков	+0.18	расставлены		сближены
Длина сосков	-1.09	короткие		длинные

551HO05050 JUSTIS

Рег. №: HO840003244007292 **Дата рожд.:** 07/24/2022
AA A2A2

Genosource Justis-ET TC TE TR
Garza x Captain x Lionel

08/2025			ГЕНОМНАЯ ОЦЕНКА CDCB		NM$ +951
Молоко	+1480	82%R	Cheese Merit $		+975
Жир	+124	+0.23%	Gestation Len.	-1	
Белок	+59	+0.04%	Grazing Merit $		+953
CFP	+183		Мастит	+1.0	FI +0.5
SCS	2.83	79%R	Жизнеспособность	-3.0	73% Rel
PL	+2.2	77%R	EFI	10.8%	GFI 12.4%
DPR	-1.0	77%R	SCE	+1.5	SSB +3.8
HCR	+1.1				
CCR	+0.3			0 D 0 H	100% US

08/2025	ОСНОВНЫЕ ИНДЕКСЫ И ПОКАЗАТЕЛИ ST			ECO$ +1152	
Эффективная скорость доения	+4.8	77%	EcoFeed коровы	+105	43%
Время, проведённое в роботе	+8.6	62%	EcoFeed тёлки	+99	59%
Скорость доения	+7.0	82%	Индекс Ecofeed	+107.0	49%
RCI	+3.8		Eco2	+2.69	

ПОКАЗАТЕЛИ ТИПА ПО ДАННЫМ ГОЛШТИНСКОЙ АССОЦИАЦИИ TPI +3408
PTAT +0.60 81% UDC+0.71 FLC-0.45 BWC -1.34 0 D 0 H

Мать: T-Spruce Jaela 47718-ET

Отец: Sdg Cap Garza-ET
Мать: T-Spruce Jaela 47718-ET
ОМ: Genosource Captain-ET
ММ: T-Spruce Lionel 13196-ET

Ultraplus

EF®тёлки: 99 - 59%
EF®коровы: 105 - 43%

			-2 -1 0 +1 +2	
Рост	+0.35	низкий		высокий
Телосложение	-0.63	слабое		крепкое
Глубина туловища	-0.14	мелкое		глубокое
Молочный тип	+2.30	не выражен		выражен
Угол наклона крестца	+1.00	высокий		низкий
Ширина крестца	+0.75	узкий		широкий
Задние конечности Вид сбоку	+0.90	прямые		саблистые
Задние конечности Вид сзади	-1.13	X-образные		прямые
Угол постановки копыт	-1.06	низкий		высокий
Оценка конечностей	-0.04	низкая		высокая
Переднее прикрепление вымени	-0.72	слабое		сильное
Высота зад. прикрепления вымени	+1.56	низко		высоко
Ширина зад. прикрепления вымени	+2.57	узкое		широкое
Центральная связка	+1.54	слабая		сильная
Глубина вымени	-0.95	глубокое		мелкое
Расположение передних сосков	+1.44	расставлены		сближены
Расположение задних сосков	+1.97	расставлены		сближены
Длина сосков	-1.39	короткие		длинные

551HO06134 MIDDLETON

Рег. №: HO840003012575604 **Дата рожд.:** 10/15/2023
AB A2A2

San-Dan Middleton-ET TC TE TP TR
Thorson x Captain x Charl

MM: San-Dan Charl 646-ET

Отец: STgen Cowen Thorson-ET
Мать: T-Spruce Jaela 47718-ET
ОМ: Genosource Captain-ET
ММ: T-Spruce Lionel 13196-ET

Ultraplus

EF®тёлки: 105 - 57%
EF®коровы: 111 - 39%

08/2025			ГЕНОМНАЯ ОЦЕНКА CDCB		NM$ +1115
Молоко	+1856	81%R	Cheese Merit $		+1133
Жир	+127	+0.18%	Gestation Len.	+0	
Белок	+69	+0.03%	Grazing Merit $		+1090
CFP	+196		Мастит	-1.1	FI +0.3
SCS	3.00	78%R	Жизнеспособность	-0.3	73% Rel
PL	+3.9	76%R	EFI	10.9%	GFI 12.7%
DPR	-1.8	76%R	SCE	+1.3	SSB +3.7
HCR	+2.4				
CCR	+0.3			0 D 0 H	100% US

08/2025			ОСНОВНЫЕ ИНДЕКСЫ И ПОКАЗАТЕЛИ ST		ECO$ +1273
Эффективная скорость доения	+4.0	78%	EcoFeed коровы	+111	39%
Время, проведённое в роботе	+7.2	63%	EcoFeed тёлки	+105	57%
Скорость доения	+7.3	83%	Индекс Ecofeed	+118.0	44%
RCI	+5.8		Eco2	+3.16	

ПОКАЗАТЕЛИ ТИПА ПО ДАННЫМ ГОЛШТИНСКОЙ АССОЦИАЦИИ TPI +3406
PTAT -0.14 81% UDC-0.02 FLC-1.29 BWC -1.77 0 D 0 H

				-2	-1	0	+1	+2		
Рост	-0.59	низкий								высокий
Телосложение	-1.02	слабое								крепкое
Глубина туловища	-0.39	мелкое								глубокое
Молочный тип	+1.87	не выражен								выражен
Угол наклона крестца	-0.20	высокий								низкий
Ширина крестца	+0.07	узкий								широкий
Задние конечности Вид сбоку	+1.55	прямые								саблистые
Задние конечности Вид сзади	-2.00	Х-образные								прямые
Угол постановки копыт	-1.66	низкий								высокий
Оценка конечностей	-1.03	низкая								высокая
Переднее прикрепление вымени	-0.41	слабое								сильное
Высота зад. прикрепления вымени	+0.32	низко								высоко
Ширина зад. прикрепления вымени	+0.83	узкое								широкое
Центральная связка	-0.76	слабая								сильная
Глубина вымени	-1.16	глубокое								мелкое
Расположение передних сосков	+0.10	расставлены								сближены
Расположение задних сосков	+0.28	расставлены								сближены
Длина сосков	-0.46	короткие								длинные

551HO05935 JET SKI

Рег. №: HO840003269890734 **Дата рожд.:** 04/04/2023
AA A2A2

GENOSOURCE JET SKI-ET TC TE TP TR
Thorson x Captain x Lionel

Мать: T-Spruce Jaela 47718-ET

Отец: STgen Cowen Thorson-ET
Мать: T-Spruce Jaela 47718-ET
ОМ: Genosource Captain-ET
ММ: T-Spruce Lionel 13196-ET

Ultraplus

EF®тёлки: 97 - 57%
EF®коровы: 105 - 41%

08/2025			ГЕНОМНАЯ ОЦЕНКА CDCB		NM$ +1034
Молоко	+1436	82%R	Cheese Merit $		+1054
Жир	+128	+0.25%	Gestation Len.	-1	
Белок	+57	+0.04%	Grazing Merit $		+1016
CFP	+185		Мастит	+0.7	FI +0.1
SCS	2.97	79%R	Жизнеспособность	-1.5	74% Rel
PL	+3.3	76%R	EFI	11.0%	GFI 13.2%
DPR	-1.6	76%R	SCE	+1.3	SSB +3.5
HCR	+1.1				
CCR	+0.2			0 D 0 H	100% US

08/2025			ОСНОВНЫЕ ИНДЕКСЫ И ПОКАЗАТЕЛИ ST		ECO$ +1163
Эффективная скорость доения	+5.0	76%	EcoFeed коровы	+105	41%
Время, проведённое в роботе	+7.4	60%	EcoFeed тёлки	+97	57%
Скорость доения	+8.6	82%	Индекс Ecofeed	+107.0	45%
RCI	+5.8		Eco2	+2.91	

ПОКАЗАТЕЛИ ТИПА ПО ДАННЫМ ГОЛШТИНСКОЙ АССОЦИАЦИИ TPI +3401
PTAT +0.52 81% UDC+0.86 FLC-1.26 BWC -1.14 0 D 0 H

				-2	-1	0	+1	+2		
Рост	+0.66	низкий								высокий
Телосложение	-0.63	слабое								крепкое
Глубина туловища	-0.13	мелкое								глубокое
Молочный тип	+2.27	не выражен								выражен
Угол наклона крестца	+1.14	высокий								низкий
Ширина крестца	+1.41	узкий								широкий
Задние конечности Вид сбоку	+0.62	прямые								саблистые
Задние конечности Вид сзади	-1.99	Х-образные								прямые
Угол постановки копыт	-0.81	низкий								высокий
Оценка конечностей	-0.74	низкая								высокая
Переднее прикрепление вымени	+0.11	слабое								сильное
Высота зад. прикрепления вымени	+1.90	низко								высоко
Ширина зад. прикрепления вымени	+2.33	узкое								широкое
Центральная связка	-0.10	слабая								сильная
Глубина вымени	-0.32	глубокое								мелкое
Расположение передних сосков	+0.38	расставлены								сближены
Расположение задних сосков	+0.79	расставлены								сближены
Длина сосков	+0.16	короткие								длинные

551HO05431 YAHTZEE

Рег. №: HO840003244009263 **Дата рожд.:** 02/07/2023
AA A2A2

GENOSOURCE YAHTZEE-ET TC TE TR
Thorson x Captain x Lionel

08/2025			ГЕНОМНАЯ ОЦЕНКА CDCB		NM$ +1030
Молоко	+1781	82%R	Cheese Merit $		+1041
Жир	+127	+0.19%	Gestation Len.	+0	
Белок	+61	+0.01%	Grazing Merit $		+995
CFP	+188		Мастит	+0.6	FI +0.1
SCS	2.95	79%R	Жизнеспособность	-0.3	73% Rel
PL	+3.2	76%R	EFI	10.8%	GFI 12.2%
DPR	-2.1	76%R	SCE	+1.4	SSB +3.5
HCR	+2.8				
CCR	-0.3				0 D 0 H 100% US

08/2025			ОСНОВНЫЕ ИНДЕКСЫ И ПОКАЗАТЕЛИ ST		ECO$ +1142
Эффективная скорость доения	+4.9	76%	EcoFeed коровы	+100	40%
Время, проведённое в роботе	+7.6	61%	EcoFeed тёлки	+102	57%
Скорость доения	+8.3	81%	Индекс Ecofeed	+105.0	42%
RCI	+5.9		Eco2	+2.84	

ПОКАЗАТЕЛИ ТИПА ПО ДАННЫМ ГОЛШТИНСКОЙ АССОЦИАЦИИ TPI +3400
PTAT +0.30 81% UDC+0.50 FLC-0.97 BWC -1.19 0 D 0 H

			-2 -1 0 +1 +2	
Рост	+0.00	низкий		высокий
Телосложение	-0.70	слабое		крепкое
Глубина туловища	-0.24	мелкое		глубокое
Молочный тип	+1.80	не выражен		выражен
Угол наклона крестца	-0.05	высокий		низкий
Ширина крестца	+1.04	узкий		широкий
Задние конечности Вид сбоку	+0.90	прямые		саблистые
Задние конечности Вид сзади	-1.48	Х-образные		прямые
Угол постановки копыт	-0.68	низкий		высокий
Оценка конечностей	-0.72	низкая		высокая
Переднее прикрепление вымени	+0.14	слабое		сильное
Высота зад. прикрепления вымени	+1.05	низко		высоко
Ширина зад. прикрепления вымени	+1.53	узкое		широкое
Центральная связка	-0.58	слабая		сильная
Глубина вымени	-0.41	глубокое		мелкое
Расположение передних сосков	+0.24	расставлены		сближены
Расположение задних сосков	+0.23	расставлены		сближены
Длина сосков	+0.36	короткие		длинные

Отец: STgen Cowen Thorson-ET
Мать: Genosource Yoshi 47552-ET
ОМ: Genosource Captain-ET
ММ: Aardema Lionel 44209-ET VG-87

Ultraplus

EF®тёлки: 102 - 57%
EF®коровы: 100 - 40%

551HO04795 DOMINANCE

Рег. №: HO840003241772811 **Дата рожд.:** 08/05/2021
DMS: 135,345 AB A2A2

Sdg-Ph Delux Dominance-ET TC TE TP TR
Deluxe x Pursuit x Achiever

Sdg-Ph Delux Dominance-ET

08/2025			ГЕНОМНАЯ ОЦЕНКА CDCB		NM$ +1064
Молоко	+1386	96%R	Cheese Merit $		+1088
Жир	+120	+0.23%	Gestation Len.	-2	
Белок	+58	+0.05%	Grazing Merit $		+1078
CFP	+178		Мастит	+0.8	FI +1.4
SCS	2.96	90%R	Жизнеспособность	+0.3	78% Rel
PL	+3.4	83%R	EFI	11.6%	GFI 12.6%
DPR	+0.2	78%R	SCE	+1.4	SSB +3.7
HCR	+4.5		30999m	4.7% 1452f	3.5% 1092p
CCR	+1.2			155 D 11 H	100% US

08/2025			ОСНОВНЫЕ ИНДЕКСЫ И ПОКАЗАТЕЛИ ST		ECO$ +1140
Эффективная скорость доения	+3.6	90%	EcoFeed коровы	+105	38%
Время, проведённое в роботе	+7.1	77%	EcoFeed тёлки	+103	65%
Скорость доения	+6.6	93%	Индекс Ecofeed	+111.0	44%
RCI	+5.6		Eco2	+2.70	

ПОКАЗАТЕЛИ ТИПА ПО ДАННЫМ ГОЛШТИНСКОЙ АССОЦИАЦИИ TPI +3398
PTAT -0.11 88% UDC-0.42 FLC-0.24 BWC -1.38 39 D 5 H

			-2 -1 0 +1 +2	
Рост	-0.17	низкий		высокий
Телосложение	-0.46	слабое		крепкое
Глубина туловища	-0.04	мелкое		глубокое
Молочный тип	+1.78	не выражен		выражен
Угол наклона крестца	+2.57	высокий		низкий
Ширина крестца	-0.97	узкий		широкий
Задние конечности Вид сбоку	+0.91	прямые		саблистые
Задние конечности Вид сзади	-0.78	Х-образные		прямые
Угол постановки копыт	-0.40	низкий		высокий
Оценка конечностей	-0.07	низкая		высокая
Переднее прикрепление вымени	-1.06	слабое		сильное
Высота зад. прикрепления вымени	-0.25	низко		высоко
Ширина зад. прикрепления вымени	+1.02	узкое		широкое
Центральная связка	-0.45	слабая		сильная
Глубина вымени	-1.52	глубокое		мелкое
Расположение передних сосков	+0.23	расставлены		сближены
Расположение задних сосков	+0.25	расставлены		сближены
Длина сосков	-0.82	короткие		длинные

Отец: C-Haven Positive Deluxe-ET
Мать: Sdg 2900 Pursuit 6998-ET
ОМ: Pine-Tree-I Pursuit-ET GM
ММ: Simple-Dreams 60371a2900-ET

Ultraplus

EF®тёлки: 103 - 65%
EF®коровы: 105 - 38%

551HO06238 BYRUM НОВЫЙ

Рег. №: HO840003252543610 **Дата рожд.:** 08/03/2023
aAa: 423 AA A2A2

Stgen Dom BYrum-ET TC TE TP TR
Dominance x Captain x Lionel

08/2025			ГЕНОМНАЯ ОЦЕНКА CDCB		NM$ +1109
Молоко	+1499	81%R	Cheese Merit $		+1128
Жир	+112	+0.18%	Gestation Len.	-1	
Белок	+58	+0.03%	Grazing Merit $		+1122
CFP	+170		Мастит	+1.0	FI +1.6
SCS	2.95	78%R	Жизнеспособность	+1.2	73% Rel
PL	+4.6	76%R	EFI	11.3%	GFI 12.9%
DPR	+0.6	74%R	SCE	+1.3	SSB +3.4
HCR	+2.8				
CCR	+2.1				0 D 0 H 100% US

08/2025			ОСНОВНЫЕ ИНДЕКСЫ И ПОКАЗАТЕЛИ ST	ECO$ +1172	
Эффективная скорость доения	+4.4	75%	EcoFeed коровы	+108	36%
Время, проведённое в роботе	+7.2	58%	EcoFeed тёлки	+106	54%
Скорость доения	+7.5	81%	Индекс Ecofeed	+114.0	44%
RCI	+5.6		Eco2	+2.79	

ПОКАЗАТЕЛИ ТИПА ПО ДАННЫМ ГОЛШТИНСКОЙ АССОЦИАЦИИ TPI +3395
PTAT -0.42 80% UDC-0.13 FLC-0.47 BWC -1.92 0 D 0 H

Отец: Sdg-Ph Delux Dominance-ET
Мать: Winstar Captain 17383
ОМ: Genosource Captain-ET
ММ: Winstar Lionel 6102-ET

Ultraplus

EF®тёлки: 106 - 54%
EF®коровы: 108 - 36%

			-2 -1 0 +1 +2	
Рост	-0.74	низкий		высокий
Телосложение	-1.19	слабое		крепкое
Глубина туловища	-0.83	мелкое		глубокое
Молочный тип	+1.41	не выражен		выражен
Угол наклона крестца	+0.67	высокий		низкий
Ширина крестца	-0.96	узкий		широкий
Задние конечности Вид сбоку	+0.76	прямые		саблистые
Задние конечности Вид сзади	-1.12	X-образные		прямые
Угол постановки копыт	-1.14	низкий		высокий
Оценка конечностей	-0.37	низкая		высокая
Переднее прикрепление вымени	-1.04	слабое		сильное
Высота зад. прикрепления вымени	+0.40	низко		высоко
Ширина зад. прикрепления вымени	+1.02	узкое		широкое
Центральная связка	-0.70	слабая		сильная
Глубина вымени	-1.22	глубокое		мелкое
Расположение передних сосков	-0.73	расставлены		сближены
Расположение задних сосков	-0.64	расставлены		сближены
Длина сосков	-0.41	короткие		длинные

551HO05520 MALT

Рег. №: HO840003260127276 **Дата рожд.:** 01/25/2023
BB A2A2

GENOSOURCE MALT-ET TC TE TP TR
Thorson x Gold Mine x Josuper

08/2025			ГЕНОМНАЯ ОЦЕНКА CDCB		NM$ +1035
Молоко	+1045	82%R	Cheese Merit $		+1065
Жир	+117	+0.27%	Gestation Len.	-1	
Белок	+51	+0.06%	Grazing Merit $		+1020
CFP	+168		Мастит	+1.4	FI +0.7
SCS	2.88	79%R	Жизнеспособность	+1.1	73% Rel
PL	+3.9	76%R	EFI	11.0%	GFI 12.4%
DPR	-0.8	76%R	SCE	+1.4	SSB +3.4
HCR	+1.9				
CCR	+1.2				0 D 0 H 100% US

08/2025			ОСНОВНЫЕ ИНДЕКСЫ И ПОКАЗАТЕЛИ ST	ECO$ +1080	
Эффективная скорость доения	+4.5	76%	EcoFeed коровы	+101	41%
Время, проведённое в роботе	+7.3	61%	EcoFeed тёлки	+99	58%
Скорость доения	+7.4	81%	Индекс Ecofeed	+102.0	45%
RCI	+5.2		Eco2	+2.73	

ПОКАЗАТЕЛИ ТИПА ПО ДАННЫМ ГОЛШТИНСКОЙ АССОЦИАЦИИ TPI +3395
PTAT +0.32 81% UDC+0.58 FLC-0.74 BWC -0.89 0 D 0 H

MMM: Genosource Sabre 35223-ET

Отец: STgen Cowen Thorson-ET
Мать: Genosource Maili 70220-ET
ОМ: Butz-Hill Gold Mine-ET
ММ: Genosource Maui 44530-ET

Ultraplus

EF®тёлки: 99 - 58%
EF®коровы: 101 - 41%

			-2 -1 0 +1 +2	
Рост	-0.29	низкий		высокий
Телосложение	-0.29	слабое		крепкое
Глубина туловища	-0.15	мелкое		глубокое
Молочный тип	+1.56	не выражен		выражен
Угол наклона крестца	-0.36	высокий		низкий
Ширина крестца	+0.78	узкий		широкий
Задние конечности Вид сбоку	+0.79	прямые		саблистые
Задние конечности Вид сзади	-1.09	X-образные		прямые
Угол постановки копыт	-0.70	низкий		высокий
Оценка конечностей	-0.62	низкая		высокая
Переднее прикрепление вымени	+0.02	слабое		сильное
Высота зад. прикрепления вымени	+0.93	низко		высоко
Ширина зад. прикрепления вымени	+1.89	узкое		широкое
Центральная связка	+0.04	слабая		сильная
Глубина вымени	-0.98	глубокое		мелкое
Расположение передних сосков	+1.12	расставлены		сближены
Расположение задних сосков	+1.29	расставлены		сближены
Длина сосков	-0.63	короткие		длинные

551HO06096 POSTOP

Рег. №: HO840003260123107 **Дата рожд.:** 07/24/2023 AB A2A2

Genosource POstop-ET TC TE TP TR
Dominance x Captain x Legacy

08/2025			ГЕНОМНАЯ ОЦЕНКА CDCB		NM$ +1072
Молоко	+970	82%R	Cheese Merit $		+1112
Жир	+111	+0.26%	Gestation Len.	-1	
Белок	+55	+0.09%	Grazing Merit $		+1064
CFP	+166		Мастит	+2.2	FI +1.2
SCS	2.84	78%R	Жизнеспособность	+2.4	73% Rel
PL	+4.5	76%R	EFI	11.3%	GFI 12.1%
DPR	+0.4	75%R	SCE	+1.4	SSB +3.2
HCR	+2.2				
CCR	+1.3			0 D 0 H	100% US

08/2025			ОСНОВНЫЕ ИНДЕКСЫ И ПОКАЗАТЕЛИ ST		ECO$ +1143
Эффективная скорость доения	+3.7	73%	EcoFeed коровы	+107	34%
Время, проведённое в роботе	+8.3	57%	EcoFeed тёлки	+105	53%
Скорость доения	+6.0	79%	Индекс Ecofeed	+114.0	41%
RCI	+4.7		Eco2	+2.73	

ПОКАЗАТЕЛИ ТИПА ПО ДАННЫМ ГОЛШТИНСКОЙ АССОЦИАЦИИ TPI +3394

PTAT -0.03 80% UDC-0.20 FLC-0.16 BWC -1.61 0 D 0 H

Отец: Sdg-Ph Delux Dominance-ET
Мать: T-Spruce Gs POsh 72072-ET
ОМ: Genosource Captain-ET
ММ: MS T-Spruce Legacy 13312-ET

Ultraplus

EF®тёлки: 105 - 53%
EF®коровы: 107 - 34%

			-2 -1 0 +1 +2	
Рост	-0.70	низкий		высокий
Телосложение	-0.83	слабое		крепкое
Глубина туловища	-0.28	мелкое		глубокое
Молочный тип	+1.74	не выражен		выражен
Угол наклона крестца	+0.81	высокий		низкий
Ширина крестца	-0.06	узкий		широкий
Задние конечности Вид сбоку	+1.27	прямые		саблистые
Задние конечности Вид сзади	-0.70	Х-образные		прямые
Угол постановки копыт	-1.09	низкий		высокий
Оценка конечностей	-0.07	низкая		высокая
Переднее прикрепление вымени	-0.80	слабое		сильное
Высота зад. прикрепления вымени	-0.13	низко		высоко
Ширина зад. прикрепления вымени	+0.89	узкое		широкое
Центральная связка	-0.21	слабая		сильная
Глубина вымени	-1.23	глубокое		мелкое
Расположение передних сосков	+0.39	расставлены		сближены
Расположение задних сосков	+0.20	расставлены		сближены
Длина сосков	-1.46	короткие		длинные

551HO05759 LEEWAY

Рег. №: HO840003258825307 **Дата рожд.:** 04/10/2023 AB A2A2

OCD THORSON LEEWAY-ET TC TE TP TR
Thorson x Deluxe x Legacy

08/2025			ГЕНОМНАЯ ОЦЕНКА CDCB		NM$ +1073
Молоко	+1139	82%R	Cheese Merit $		+1101
Жир	+134	+0.32%	Gestation Len.	+1	
Белок	+55	+0.06%	Grazing Merit $		+1078
CFP	+189		Мастит	-0.1	FI +0.9
SCS	3.05	79%R	Жизнеспособность	-0.1	73% Rel
PL	+2.8	76%R	EFI	11.2%	GFI 12.8%
DPR	-0.9	76%R	SCE	+1.2	SSB +3.2
HCR	+3.3				
CCR	+0.8			0 D 0 H	100% US

08/2025			ОСНОВНЫЕ ИНДЕКСЫ И ПОКАЗАТЕЛИ ST		ECO$ +1087
Эффективная скорость доения	+5.9	75%	EcoFeed коровы	+96	38%
Время, проведённое в роботе	+5.6	59%	EcoFeed тёлки	+101	57%
Скорость доения	+10.9	80%	Индекс Ecofeed	+104.0	42%
RCI	+8.1		Eco2	+2.72	

ПОКАЗАТЕЛИ ТИПА ПО ДАННЫМ ГОЛШТИНСКОЙ АССОЦИАЦИИ TPI +3390

PTAT -0.18 81% UDC+0.15 FLC-1.06 BWC -1.60 0 D 0 H

Отец: STgen Cowen Thorson-ET
Мать: Ocd Deluxe Lady 94670-ET
ОМ: C-Haven Positive Deluxe-ET
ММ: Ocd Legacy Lexus 49763-ET

Ultraplus

EF®тёлки: 101 - 57%
EF®коровы: 96 - 38%

			-2 -1 0 +1 +2	
Рост	-1.32	низкий		высокий
Телосложение	-0.85	слабое		крепкое
Глубина туловища	-0.64	мелкое		глубокое
Молочный тип	+1.20	не выражен		выражен
Угол наклона крестца	-1.06	высокий		низкий
Ширина крестца	-0.40	узкий		широкий
Задние конечности Вид сбоку	+1.65	прямые		саблистые
Задние конечности Вид сзади	-1.86	Х-образные		прямые
Угол постановки копыт	-1.31	низкий		высокий
Оценка конечностей	-1.01	низкая		высокая
Переднее прикрепление вымени	-0.14	слабое		сильное
Высота зад. прикрепления вымени	+0.32	низко		высоко
Ширина зад. прикрепления вымени	+1.24	узкое		широкое
Центральная связка	-1.22	слабая		сильная
Глубина вымени	-1.52	глубокое		мелкое
Расположение передних сосков	+0.15	расставлены		сближены
Расположение задних сосков	+0.03	расставлены		сближены
Длина сосков	-0.53	короткие		длинные

551HO06135 LONGNECK НОВЫЙ

Рег. №: HO840003012575607 **Дата рожд.:** 10/23/2023
aAa: 342 AA A2A2

San-Dan Longneck-ET TC TE TP TR
Thorson x Deluxe x Charl

MM: San-Dan Charl 646-ET

Отец: STgen Cowen Thorson-ET
Мать: San-Dan Deluxe Lucy 2072-ET
ОМ: C-Haven Positive Deluxe-ET
ММ: San-Dan Charl 646-ET EX-90

Ultraplus

EF®тёлки: 107 - 54%
EF®коровы: 109 - 36%

08/2025			ГЕНОМНАЯ ОЦЕНКА CDCB		NM$ +1069
Молоко	+1669	82%R	Cheese Merit $		+1075
Жир	+126	+0.20%	Gestation Len.	+0	
Белок	+54	+0.00%	Grazing Merit $		+1049
CFP	+180		Мастит	-1.6	FI +0.1
SCS	3.01	78%R	Жизнеспособность	+0.8	73% Rel
PL	+3.3	76%R	EFI	11.3%	GFI 12.0%
DPR	-1.4	76%R	SCE	+1.2	SSB +3.5
HCR	+1.6				
CCR	+0.1			0 D	0 H 100% US

08/2025			ОСНОВНЫЕ ИНДЕКСЫ И ПОКАЗАТЕЛИ ST		ECO$ +1205
Эффективная скорость доения	+4.3	78%	EcoFeed коровы	+109	36%
Время, проведённое в роботе	+7.5	62%	EcoFeed тёлки	+107	54%
Скорость доения	+7.3	83%	Индекс Ecofeed	+116.0	39%
RCI	+5.4		Eco2	+2.92	

ПОКАЗАТЕЛИ ТИПА ПО ДАННЫМ ГОЛШТИНСКОЙ АССОЦИАЦИИ TPI +3385
PTAT +0.36 81% UDC+0.50 FLC-0.86 BWC -1.18 0 D 0 H

			-2 -1 0 +1 +2	
Рост	-0.27	низкий		высокий
Телосложение	-0.40	слабое		крепкое
Глубина туловища	+0.01	мелкое		глубокое
Молочный тип	+1.87	не выражен		выражен
Угол наклона крестца	-0.13	высокий		низкий
Ширина крестца	+0.31	узкий		широкий
Задние конечности Вид сбоку	+1.72	прямые		саблистые
Задние конечности Вид сзади	-1.46	Х-образные		прямые
Угол постановки копыт	-1.02	низкий		высокий
Оценка конечностей	-0.59	низкая		высокая
Переднее прикрепление вымени	+0.20	слабое		сильное
Высота зад. прикрепления вымени	+0.92	низко		высоко
Ширина зад. прикрепления вымени	+1.69	узкое		широкое
Центральная связка	-0.65	слабая		сильная
Глубина вымени	-0.82	глубокое		мелкое
Расположение передних сосков	+0.29	расставлены		сближены
Расположение задних сосков	+0.55	расставлены		сближены
Длина сосков	-0.15	короткие		длинные

551HO06098 BRISBANE НОВЫЙ

Рег. №: HO840003269891122 **Дата рожд.:** 07/29/2023
AB A2A2

Genosource Brisbane-ET TC TE TP TR
Thorson x Captain x Cowen

Отец: STgen Cowen Thorson-ET
Мать: Genosource Bracken 80252-ET
ОМ: Genosource Captain-ET
ММ: Genosource Branson 70021-ET

Ultraplus

EF®тёлки: 104 - 59%
EF®коровы: 96 - 43%

08/2025			ГЕНОМНАЯ ОЦЕНКА CDCB		NM$ +1095
Молоко	+1307	82%R	Cheese Merit $		+1121
Жир	+126	+0.26%	Gestation Len.	-1	
Белок	+60	+0.06%	Grazing Merit $		+1106
CFP	+186		Мастит	-0.4	FI +1.2
SCS	3.13	78%R	Жизнеспособность	+0.1	73% Rel
PL	+3.2	76%R	EFI	10.9%	GFI 13.3%
DPR	-0.7	76%R	SCE	+1.1	SSB +3.2
HCR	+3.0				
CCR	+1.5			0 D	0 H 100% US

08/2025			ОСНОВНЫЕ ИНДЕКСЫ И ПОКАЗАТЕЛИ ST		ECO$ +1098
Эффективная скорость доения	+4.8	77%	EcoFeed коровы	+96	43%
Время, проведённое в роботе	+6.3	63%	EcoFeed тёлки	+104	59%
Скорость доения	+8.8	82%	Индекс Ecofeed	+101.0	46%
RCI	+6.3		Eco2	+2.76	

ПОКАЗАТЕЛИ ТИПА ПО ДАННЫМ ГОЛШТИНСКОЙ АССОЦИАЦИИ TPI +3381
PTAT -0.37 81% UDC+0.06 FLC-1.14 BWC -1.55 0 D 0 H

			-2 -1 0 +1 +2	
Рост	-0.46	низкий		высокий
Телосложение	-0.93	слабое		крепкое
Глубина туловища	-0.41	мелкое		глубокое
Молочный тип	+1.69	не выражен		выражен
Угол наклона крестца	+0.25	высокий		низкий
Ширина крестца	+0.30	узкий		широкий
Задние конечности Вид сбоку	+0.82	прямые		саблистые
Задние конечности Вид сзади	-1.82	Х-образные		прямые
Угол постановки копыт	-1.24	низкий		высокий
Оценка конечностей	-0.92	низкая		высокая
Переднее прикрепление вымени	-0.60	слабое		сильное
Высота зад. прикрепления вымени	+0.37	низко		высоко
Ширина зад. прикрепления вымени	+0.98	узкое		широкое
Центральная связка	-0.47	слабая		сильная
Глубина вымени	-1.14	глубокое		мелкое
Расположение передних сосков	+0.49	расставлены		сближены
Расположение задних сосков	+0.65	расставлены		сближены
Длина сосков	+0.01	короткие		длинные

551HO06233 MARITIME НОВЫЙ

Рег. №: HO840003269894038 **Дата рожд.:** 11/03/2023
aAa: 423 AB A1A2

Genosource Maritime-ET TC TE TP TR
Undertone x Upside x Captain

MMM: Genosource Sabre 35223-ET

Отец: S-S-I Payload Undertone TC TP
Мать: Genosource Marigold73246-ET
ОМ: Farnear Upside-ET
ММ: Genosource Magnolia49082-ET VG-85

Ultraplus

EF®тёлки: 95 - 47%
EF®коровы: 96 - 30%

08/2025			ГЕНОМНАЯ ОЦЕНКА CDCB		NM$ +1019
Молоко	+1301	79%R	Cheese Merit $		+1045
Жир	+97	+0.16%	Gestation Len.	-1	
Белок	+54	+0.04%	Grazing Merit $		+1010
CFP	+151		Мастит	+2.3	FI +0.2
SCS	2.76	75%R	Жизнеспособность	+1.6	72% Rel
PL	+4.4	75%R	EFI	10.6%	GFI 11.3%
DPR	-0.4	74%R	SCE	+1.3	SSB +3.4
HCR	+0.0				
CCR	+0.9			0 D 0 H	100% US

08/2025			ОСНОВНЫЕ ИНДЕКСЫ И ПОКАЗАТЕЛИ ST		ECO$ +986
Эффективная скорость доения	+4.6	66%	EcoFeed коровы	+96	30%
Время, проведённое в роботе	+7.6	48%	EcoFeed тёлки	+95	47%
Скорость доения	+7.4	72%	Индекс Ecofeed	+92.0	36%
RCI	+5.3		Eco2	+2.60	

ПОКАЗАТЕЛИ ТИПА ПО ДАННЫМ ГОЛШТИНСКОЙ АССОЦИАЦИИ TPI +3380
PTAT +0.58 79% UDC+0.87 FLC+0.14 BWC -2.08 0 D 0 H

Рост	-0.93	низкий		высокий
Телосложение	-1.52	слабое		крепкое
Глубина туловища	-0.82	мелкое		глубокое
Молочный тип	+1.52	не выражен		выражен
Угол наклона крестца	+0.63	высокий		низкий
Ширина крестца	+0.05	узкий		широкий
Задние конечности Вид сбоку	+1.55	прямые		саблистые
Задние конечности Вид сзади	-0.50	Х-образные		прямые
Угол постановки копыт	-1.40	низкий		высокий
Оценка конечностей	+0.22	низкая		высокая
Переднее прикрепление вымени	+0.26	слабое		сильное
Высота зад. прикрепления вымени	+1.11	низко		высоко
Ширина зад. прикрепления вымени	+1.02	узкое		широкое
Центральная связка	+0.65	слабая		сильная
Глубина вымени	+0.06	глубокое		мелкое
Расположение передних сосков	+0.74	расставлены		сближены
Расположение задних сосков	+0.88	расставлены		сближены
Длина сосков	-1.22	короткие		длинные

551HO06222 JORIAN НОВЫЙ

Рег. №: HO840003269891411 **Дата рожд.:** 10/21/2023
AA A2A2

Genosource Jorian-ET TC TE TP TR
Thorson x Upside x Guzman

08/2025			ГЕНОМНАЯ ОЦЕНКА CDCB		NM$ +1132
Молоко	+2002	81%R	Cheese Merit $		+1139
Жир	+120	+0.13%	Gestation Len.	-1	
Белок	+67	+0.00%	Grazing Merit $		+1152
CFP	+187		Мастит	-0.8	FI +1.2
SCS	3.14	78%R	Жизнеспособность	-0.2	73% Rel
PL	+3.1	76%R	EFI	11.1%	GFI 12.9%
DPR	-1.3	76%R	SCE	+1.1	SSB +3.6
HCR	+3.7				
CCR	+1.8			0 D 0 H	100% US

08/2025			ОСНОВНЫЕ ИНДЕКСЫ И ПОКАЗАТЕЛИ ST		ECO$ +1189
Эффективная скорость доения	+5.1	77%	EcoFeed коровы	+109	43%
Время, проведённое в роботе	+7.1	62%	EcoFeed тёлки	+100	60%
Скорость доения	+9.0	83%	Индекс Ecofeed	+112.0	44%
RCI	+5.5		Eco2	+2.93	

ПОКАЗАТЕЛИ ТИПА ПО ДАННЫМ ГОЛШТИНСКОЙ АССОЦИАЦИИ TPI +3378
PTAT -0.45 81% UDC-0.14 FLC-1.28 BWC -2.19 0 D 0 H

Рост	-1.26	низкий		высокий
Телосложение	-1.12	слабое		крепкое
Глубина туловища	-0.37	мелкое		глубокое
Молочный тип	+2.52	не выражен		выражен
Угол наклона крестца	+0.20	высокий		низкий
Ширина крестца	+0.69	узкий		широкий
Задние конечности Вид сбоку	+2.21	прямые		саблистые
Задние конечности Вид сзади	-1.88	Х-образные		прямые
Угол постановки копыт	-1.92	низкий		высокий
Оценка конечностей	-1.17	низкая		высокая
Переднее прикрепление вымени	-1.53	слабое		сильное
Высота зад. прикрепления вымени	+0.37	низко		высоко
Ширина зад. прикрепления вымени	+1.96	узкое		широкое
Центральная связка	-0.26	слабая		сильная
Глубина вымени	-2.99	глубокое		мелкое
Расположение передних сосков	+1.05	расставлены		сближены
Расположение задних сосков	+1.47	расставлены		сближены
Длина сосков	-0.93	короткие		длинные

Отец: STgen Cowen Thorson-ET
Мать: Genosource Jordan 71897
ОМ: Farnear Upside-ET
ММ: Genosource Joni 48319-ET

Ultraplus

EF®тёлки: 100 - 60%
EF®коровы: 109 - 43%

551HO06004 BAXIAN НОВЫЙ

Рег. №: HO840003283437071 **Дата рожд.:** 12/28/2023
AB A2A2

Genosource Baxian-ET TC TE TP TR
Brockington x Captain x Cowen

08/2025			ГЕНОМНАЯ ОЦЕНКА CDCB		NM$ +1120
Молоко	+1046	80%R	Cheese Merit $		+1149
Жир	+129	+0.31%	Gestation Len.	-1	
Белок	+51	+0.06%	Grazing Merit $		+1125
CFP	+180		Мастит	+2.1	FI +0.8
SCS	2.93	75%R	Жизнеспособность	+0.5	72% Rel
PL	+3.6	75%R	EFI	10.7%	GFI 12.8%
DPR	-0.6	74%R	SCE	+1.1	SSB +3.4
HCR	+0.7				
CCR	+1.1			0 D 0 H	100% US

08/2025			ОСНОВНЫЕ ИНДЕКСЫ И ПОКАЗАТЕЛИ ST		ECO$ +1109
Эффективная скорость доения	+4.0	71%	EcoFeed коровы	+104	39%
Время, проведённое в роботе	+8.7	55%	EcoFeed тёлки	+96	54%
Скорость доения	+5.9	77%	Индекс Ecofeed	+102.0	47%
RCI	+4.1		Eco2	+2.90	

ПОКАЗАТЕЛИ ТИПА ПО ДАННЫМ ГОЛШТИНСКОЙ АССОЦИАЦИИ TPI +3375

PTAT -0.62 79% UDC+0.17 FLC-1.03 BWC -2.15 0 D 0 H

			-2 -1 0 +1 +2	
Рост	-1.20	низкий		высокий
Телосложение	-1.76	слабое		крепкое
Глубина туловища	-1.35	мелкое		глубокое
Молочный тип	+1.06	не выражен		выражен
Угол наклона крестца	+0.63	высокий		низкий
Ширина крестца	-0.02	узкий		широкий
Задние конечности Вид сбоку	+0.76	прямые		саблистые
Задние конечности Вид сзади	-1.85	X-образные		прямые
Угол постановки копыт	-1.79	низкий		высокий
Оценка конечностей	-0.95	низкая		высокая
Переднее прикрепление вымени	-0.56	слабое		сильное
Высота зад. прикрепления вымени	+0.77	низко		высоко
Ширина зад. прикрепления вымени	+1.02	узкое		широкое
Центральная связка	-1.00	слабая		сильная
Глубина вымени	-0.89	глубокое		мелкое
Расположение передних сосков	-0.96	расставлены		сближены
Расположение задних сосков	-0.90	расставлены		сближены
Длина сосков	-0.58	короткие		длинные

Отец: Genosource Brockington-ET
Мать: Genosource Bracken 80252-ET
ОМ: Genosource Captain-ET
ММ: Genosource Branson 70021-ET

Ultraplus

EF®тёлки: 96 - 54%
EF®коровы: 104 - 39%

551HO05275 VOLCANO

Рег. №: HO840003244009164 **Дата рожд.:** 01/13/2023
AB A2A2

GENOSOURCE VOLCANO-ET TC TE TR
Thorson x Captain x Nashville

08/2025			ГЕНОМНАЯ ОЦЕНКА CDCB		NM$ +1152
Молоко	+1862	82%R	Cheese Merit $		+1165
Жир	+126	+0.17%	Gestation Len.	+0	
Белок	+65	+0.01%	Grazing Merit $		+1144
CFP	+191		Мастит	-0.3	FI -0.4
SCS	2.99	78%R	Жизнеспособность	-1.3	73% Rel
PL	+3.7	76%R	EFI	10.9%	GFI 12.5%
DPR	-2.0	76%R	SCE	+0.8	SSB +2.9
HCR	+0.3				
CCR	+0.3			0 D 0 H	100% US

08/2025			ОСНОВНЫЕ ИНДЕКСЫ И ПОКАЗАТЕЛИ ST		ECO$ +1097
Эффективная скорость доения	+5.0	75%	EcoFeed коровы	+97	41%
Время, проведённое в роботе	+8.8	59%	EcoFeed тёлки	+95	56%
Скорость доения	+7.4	81%	Индекс Ecofeed	+95.0	44%
RCI	+4.9		Eco2	+2.94	

ПОКАЗАТЕЛИ ТИПА ПО ДАННЫМ ГОЛШТИНСКОЙ АССОЦИАЦИИ TPI +3370

PTAT -0.38 81% UDC-0.03 FLC-1.06 BWC -2.09 0 D 0 H

			-2 -1 0 +1 +2	
Рост	-0.75	низкий		высокий
Телосложение	-1.49	слабое		крепкое
Глубина туловища	-0.93	мелкое		глубокое
Молочный тип	+1.81	не выражен		выражен
Угол наклона крестца	+0.56	высокий		низкий
Ширина крестца	+0.45	узкий		широкий
Задние конечности Вид сбоку	+1.53	прямые		саблистые
Задние конечности Вид сзади	-1.72	X-образные		прямые
Угол постановки копыт	-1.69	низкий		высокий
Оценка конечностей	-0.86	низкая		высокая
Переднее прикрепление вымени	-0.94	слабое		сильное
Высота зад. прикрепления вымени	+0.59	низко		высоко
Ширина зад. прикрепления вымени	+1.41	узкое		широкое
Центральная связка	-1.02	слабая		сильная
Глубина вымени	-1.74	глубокое		мелкое
Расположение передних сосков	+0.42	расставлены		сближены
Расположение задних сосков	+0.45	расставлены		сближены
Длина сосков	-0.78	короткие		длинные

Отец: STgen Cowen Thorson-ET
Мать: Genosource Viral 47870-ET
ОМ: Genosource Captain-ET
ММ: Tjr Nashvile Vicky 45221-ET

Ultraplus

EF®тёлки: 95 - 56%
EF®коровы: 97 - 41%

551HO05672 GENT

Рег. №: HO840003252543684 **Дата рожд.:** 08/14/2023 AA A2A2

Stgen Dom Gent-ET TC TE TP TR
Dominance x Captain x Lionel

Мать: Winstar Captain 17327

Отец: Sdg-Ph Delux Dominance-ET
Мать: Winstar Captain 17327 VG-85
ОМ: Genosource Captain-ET
ММ: Winstar Lionel 6087-ET

Ultraplus

EF®тёлки: 101 - 52%
EF®коровы: 111 - 35%

08/2025			ГЕНОМНАЯ ОЦЕНКА CDCB		NM$ +1083
Молоко	+1398	81%R	Cheese Merit $		+1105
Жир	+108	+0.18%	Gestation Len.	-1	
Белок	+56	+0.04%	Grazing Merit $		+1075
CFP	+164		Мастит	+2.0	FI +0.9
SCS	2.87	77%R	Жизнеспособность	+1.3	73% Rel
PL	+4.7	76%R	EFI	11.2%	GFI 12.4%
DPR	-0.2	74%R	SCE	+1.2	SSB +3.7
HCR	+1.2				
CCR	+1.2				0 D 0 H 100% US

08/2025			ОСНОВНЫЕ ИНДЕКСЫ И ПОКАЗАТЕЛИ ST		ECO$ +1157
Эффективная скорость доения	+3.9	75%	EcoFeed коровы	+111	35%
Время, проведённое в роботе	+8.1	58%	EcoFeed тёлки	+101	52%
Скорость доения	+6.6	81%	Индекс Ecofeed	+115.0	43%
RCI	+5.0		Eco2	+3.03	

ПОКАЗАТЕЛИ ТИПА ПО ДАННЫМ ГОЛШТИНСКОЙ АССОЦИАЦИИ TPI +3370

PTAT -0.28 80% UDC+0.03 FLC-0.32 BWC -2.24 0 D 0 H

				-2 -1 0 +1 +2	
Рост	-1.11	низкий			высокий
Телосложение	-1.52	слабое			крепкое
Глубина туловища	-1.03	мелкое			глубокое
Молочный тип	+1.48	не выражен			выражен
Угол наклона крестца	+1.92	высокий			низкий
Ширина крестца	-0.64	узкий			широкий
Задние конечности Вид сбоку	+0.99	прямые			саблистые
Задние конечности Вид сзади	-1.05	Х-образные			прямые
Угол постановки копыт	-1.29	низкий			высокий
Оценка конечностей	-0.29	низкая			высокая
Переднее прикрепление вымени	-0.62	слабое			сильное
Высота зад. прикрепления вымени	+0.29	низко			высоко
Ширина зад. прикрепления вымени	+0.84	узкое			широкое
Центральная связка	-0.66	слабая			сильная
Глубина вымени	-1.10	глубокое			мелкое
Расположение передних сосков	+0.42	расставлены			сближены
Расположение задних сосков	+0.14	расставлены			сближены
Длина сосков	-1.27	короткие			длинные

551HO05611 PHOTO OP

Рег. №: HO840003269890719 **Дата рожд.:** 03/30/2023 AB A2A2

GENOSOURCE PHOTO OP-ET TC TE TR
Thorson x Captain x Legacy

Отец: STgen Cowen Thorson-ET
Мать: T-Spruce Gs POsh 72072-ET
ОМ: Genosource Captain-ET
ММ: MS T-Spruce Legacy 13312-ET

Ultraplus

EF®тёлки: 105 - 57%
EF®коровы: 115 - 40%

08/2025			ГЕНОМНАЯ ОЦЕНКА CDCB		NM$ +1147
Молоко	+920	82%R	Cheese Merit $		+1180
Жир	+132	+0.34%	Gestation Len.	-1	
Белок	+50	+0.07%	Grazing Merit $		+1128
CFP	+182		Мастит	+1.2	FI +1.1
SCS	2.89	79%R	Жизнеспособность	+1.9	74% Rel
PL	+4.5	76%R	EFI	11.1%	GFI 12.1%
DPR	-0.5	76%R	SCE	+1.2	SSB +3.1
HCR	+1.8				
CCR	+1.1				0 D 0 H 100% US

08/2025			ОСНОВНЫЕ ИНДЕКСЫ И ПОКАЗАТЕЛИ ST		ECO$ +1235
Эффективная скорость доения	+4.8	76%	EcoFeed коровы	+115	40%
Время, проведённое в роботе	+7.2	60%	EcoFeed тёлки	+105	57%
Скорость доения	+7.9	81%	Индекс Ecofeed	+120.0	45%
RCI	+6.1		Eco2	+3.01	

ПОКАЗАТЕЛИ ТИПА ПО ДАННЫМ ГОЛШТИНСКОЙ АССОЦИАЦИИ TPI +3365

PTAT -0.64 81% UDC-0.53 FLC-1.30 BWC -1.34 0 D 0 H

				-2 -1 0 +1 +2	
Рост	-1.69	низкий			высокий
Телосложение	-0.71	слабое			крепкое
Глубина туловища	-0.42	мелкое			глубокое
Молочный тип	+1.08	не выражен			выражен
Угол наклона крестца	-0.84	высокий			низкий
Ширина крестца	+0.62	узкий			широкий
Задние конечности Вид сбоку	+1.20	прямые			саблистые
Задние конечности Вид сзади	-1.88	Х-образные			прямые
Угол постановки копыт	-1.79	низкий			высокий
Оценка конечностей	-1.40	низкая			высокая
Переднее прикрепление вымени	-1.15	слабое			сильное
Высота зад. прикрепления вымени	-0.70	низко			высоко
Ширина зад. прикрепления вымени	+0.54	узкое			широкое
Центральная связка	-0.98	слабая			сильная
Глубина вымени	-2.27	глубокое			мелкое
Расположение передних сосков	+0.26	расставлены			сближены
Расположение задних сосков	+0.29	расставлены			сближены
Длина сосков	-0.77	короткие			длинные

551HO05517 KING-P

Рег. №: HO840003260127250 **Дата рожд.:** 01/18/2023
DMS: 135,123 BB A2A2

GENOSOURCE KING P-ET PC TC TE TR
Thorson x Captain x Altadelson

Мать: Bomaz Gs Captain 10767-ET

Отец: STgen Cowen Thorson-ET
Мать: Bomaz Gs Captain 10767-ET
ОМ: Genosource Captain-ET
ММ: Bomaz Delson 9770-ET

Ultraplus

EF®тёлки: 101 - 60%
EF®коровы: 104 - 40%

08/2025			ГЕНОМНАЯ ОЦЕНКА CDCB		NM$ +1109
Молоко	+1296	82%R	Cheese Merit $		+1131
Жир	+115	+0.22%	Gestation Len.	+0	
Белок	+52	+0.03%	Grazing Merit $		+1083
CFP	+167		Мастит	+2.5	FI +0.7
SCS	2.83	78%R	Жизнеспособность	+2.6	73% Rel
PL	+4.7	76%R	EFI	10.8%	GFI 12.4%
DPR	-1.1	76%R	SCE	+1.1	SSB +3.7
HCR	+1.8				
CCR	+1.0				0 D 0 H 100% US

08/2025			ОСНОВНЫЕ ИНДЕКСЫ И ПОКАЗАТЕЛИ ST		ECO$ +1101
Эффективная скорость доения	+4.6	76%	EcoFeed коровы	+104	41%
Время, проведённое в роботе	+8.2	61%	EcoFeed тёлки	+102	56%
Скорость доения	+6.4	82%	Индекс Ecofeed	+111.0	45%
RCI	+5.1		Eco2	+2.69	

ПОКАЗАТЕЛИ ТИПА ПО ДАННЫМ ГОЛШТИНСКОЙ АССОЦИАЦИИ TPI +3365
PTAT -0.33 81% UDC+0.44 FLC-1.55 BWC -1.77 0 D 0 H

Legend ПЛАТИНА

ecofeed+ A2A2 КОМОЛОЕ СТАДО

			-2 -1 +1 +2	
Рост	-1.18	низкий		высокий
Телосложение	-1.35	слабое		крепкое
Глубина туловища	-1.09	мелкое		глубокое
Молочный тип	+1.07	не выражен		выражен
Угол наклона крестца	-0.32	высокий		низкий
Ширина крестца	+0.35	узкий		широкий
Задние конечности Вид сбоку	+0.90	прямые		саблистые
Задние конечности Вид сзади	-2.38	Х-образные		прямые
Угол постановки копыт	-1.56	низкий		высокий
Оценка конечностей	-1.46	низкая		высокая
Переднее прикрепление вымени	-0.11	слабое		сильное
Высота зад. прикрепления вымени	+0.64	низко		высоко
Ширина зад. прикрепления вымени	+0.97	узкое		широкое
Центральная связка	-0.71	слабая		сильная
Глубина вымени	-0.63	глубокое		мелкое
Расположение передних сосков	+0.25	расставлены		сближены
Расположение задних сосков	+0.46	расставлены		сближены
Длина сосков	-0.42	короткие		длинные

551HO05433 BARNABUS

Рег. №: HO840003244009280 **Дата рожд.:** 02/13/2023
AB A2A2

GENOSOURCE BARNABUS-ET TC TE TR
Thorson x Captain x Nightcap

Мать: Genosource Bravo 47586-ET VG-86

Отец: STgen Cowen Thorson-ET
Мать: Genosource Bravo 47586-ET VG-86
ОМ: Genosource Captain-ET
ММ: Genosource Brazen 40218-ET VG-85

Ultraplus

EF®тёлки: 100 - 57%
EF®коровы: 109 - 41%

08/2025			ГЕНОМНАЯ ОЦЕНКА CDCB		NM$ +1112
Молоко	+1366	82%R	Cheese Merit $		+1137
Жир	+119	+0.23%	Gestation Len.	-1	
Белок	+57	+0.04%	Grazing Merit $		+1088
CFP	+176		Мастит	+1.5	FI +0.2
SCS	2.92	79%R	Жизнеспособность	+0.5	73% Rel
PL	+3.8	76%R	EFI	10.8%	GFI 12.1%
DPR	-1.8	76%R	SCE	+1.0	SSB +3.5
HCR	+1.8				
CCR	-0.3				0 D 0 H 100% US

08/2025			ОСНОВНЫЕ ИНДЕКСЫ И ПОКАЗАТЕЛИ ST		ECO$ +1152
Эффективная скорость доения	+5.1	78%	EcoFeed коровы	+109	41%
Время, проведённое в роботе	+7.8	62%	EcoFeed тёлки	+100	57%
Скорость доения	+8.5	84%	Индекс Ecofeed	+111.0	44%
RCI	+5.9		Eco2	+3.01	

ПОКАЗАТЕЛИ ТИПА ПО ДАННЫМ ГОЛШТИНСКОЙ АССОЦИАЦИИ TPI +3363
PTAT -0.36 81% UDC+0.25 FLC-1.15 BWC -1.70 0 D 0 H

Ultraplus

ecofeed КОРОВЫ A2A2 КОМПОНЕНТЫ

			-2 -1 0 +1 +2	
Рост	-0.64	низкий		высокий
Телосложение	-1.23	слабое		крепкое
Глубина туловища	-0.77	мелкое		глубокое
Молочный тип	+1.45	не выражен		выражен
Угол наклона крестца	+1.25	высокий		низкий
Ширина крестца	+0.46	узкий		широкий
Задние конечности Вид сбоку	+0.43	прямые		саблистые
Задние конечности Вид сзади	-1.99	Х-образные		прямые
Угол постановки копыт	-1.22	низкий		высокий
Оценка конечностей	-0.96	низкая		высокая
Переднее прикрепление вымени	-0.62	слабое		сильное
Высота зад. прикрепления вымени	+0.75	низко		высоко
Ширина зад. прикрепления вымени	+1.43	узкое		широкое
Центральная связка	-0.41	слабая		сильная
Глубина вымени	-1.13	глубокое		мелкое
Расположение передних сосков	+0.43	расставлены		сближены
Расположение задних сосков	+0.55	расставлены		сближены
Длина сосков	-0.79	короткие		длинные

STgenetics

Ultraplus™

Повышенной Чистоты

НЕ СТОИТ ЖДАТЬ 277 ДНЕЙ

ЧТОБЫ ПОЛУЧИТЬ РЕЗУЛЬТАТ:

БЫЧОК или **ТЁЛОЧКА**

ВЫСОКОФЕРТИЛЬНОЕ СЕКСИРОВАННОЕ СЕМЯ 5-ГО ПОКОЛЕНИЯ

Ultraplus™

Ultraplus™ — это новейшая инновация в технологии деления семени по полу, позволяющая контролировать принятие самого важного решения о прибыльности — пола теленка!

Ultraplus™ КОЭФФИЦИЕНТ ОПЛОДОТВОРЕНИЯ

14% **выше** по сравнению с начальной технологией

3% **выше** по сравнению с последней технологией

Новый продукт демонстрирует 3-процентное увеличение фертильности по сравнению с предыдущей технологией SexedULTRA 4M® от Sexing Technologies®. В основе Ultraplus™ лежат три года лабораторных исследований и разработок, а повышение фертильности основано на полевых данных, собранных на 72 фермах, 52 различных быках и на более чем 15 000 осеменениях лактирующих коров. Эти данные подтверждают, что усовершенствованный Ultraplus™ официально демонстрирует самый высокий показатель оплодотворения с использованием сексированного семени, что на 14 % больше по сравнению с первоначальной технологией деления семени XY, доступной на рынке с 2005 года благодаря холдингу Sexing Technologies®.

551HO05054 DIVERGENCE

Рег. №: HO840003244007342 **Дата рожд.:** 08/14/2022 AB A2A2

Genosource Divergence-ET TC TE TR
Garza x Dedicate x Delta-Worth

MMM: Ms Delicious Rub 73358-ET

Отец: Sdg Cap Garza-ET
Мать: Genosource Diverge 48724-ET
ОМ: Mr Superhero Dedicate-ET
ММ: Genosource Divine 40792-ET VG-85 02-01 3x 305d 25160m 4.2 1048f 3.2 814p

EF®тёлки: 90 - 58%
EF®коровы: 104 - 41%

08/2025			ГЕНОМНАЯ ОЦЕНКА CDCB		NM$ +1030
Молоко	+1133	81%R	Cheese Merit $		+1048
Жир	+117	+0.26%	Gestation Len.	+0	
Белок	+45	+0.03%	Grazing Merit $		+1007
CFP	+162		Мастит	+1.6	FI -0.3
SCS	2.90	78%R	Жизнеспособность	+1.3	72% Rel
PL	+3.6	76%R	EFI	11.1%	GFI 12.4%
DPR	-1.7	77%R	SCE	+1.3	SSB +3.4
HCR	+0.6				
CCR	-0.1			0 D	0 H 100% US

08/2025			ОСНОВНЫЕ ИНДЕКСЫ И ПОКАЗАТЕЛИ ST		ECO$ +1052
Эффективная скорость доения	+4.2	77%	EcoFeed коровы	+104	41%
Время, проведённое в роботе	+7.2	61%	EcoFeed тёлки	+90	58%
Скорость доения	+7.2	82%	Индекс Ecofeed	+98.0	49%
RCI	+5.8		Eco2	+2.77	

ПОКАЗАТЕЛИ ТИПА ПО ДАННЫМ ГОЛШТИНСКОЙ АССОЦИАЦИИ TPI +3361

PTAT +0.37 80% UDC+0.85 FLC+0.25 BWC -1.89 0 D 0 H

			-2 -1 0 +1 +2	
Рост	-1.78	низкий		высокий
Телосложение	-1.32	слабое		крепкое
Глубина туловища	-1.01	мелкое		глубокое
Молочный тип	+1.11	не выражен		выражен
Угол наклона крестца	-0.76	высокий		низкий
Ширина крестца	+0.41	узкий		широкий
Задние конечности Вид сбоку	+1.38	прямые		саблистые
Задние конечности Вид сзади	-0.43	X-образные		прямые
Угол постановки копыт	-1.54	низкий		высокий
Оценка конечностей	+0.10	низкая		высокая
Переднее прикрепление вымени	-0.21	слабое		сильное
Высота зад. прикрепления вымени	+1.15	низко		высоко
Ширина зад. прикрепления вымени	+1.76	узкое		широкое
Центральная связка	+0.62	слабая		сильная
Глубина вымени	-1.21	глубокое		мелкое
Расположение передних сосков	+0.13	расставлены		сближены
Расположение задних сосков	+0.38	расставлены		сближены
Длина сосков	-0.35	короткие		длинные

551HO04992 MACABEE

Рег. №: HO840003244007172 **Дата рожд.:** 06/06/2022 AA A2A2

Genosource Macabee-ET TC TE TR
Buxton x Captain x Josuper

MMM: Genosource Sabre 35223-ET

Отец: STgen Nash Buxton-ET
Мать: Genosource Mauve 48971-ET
ОМ: Genosource Captain-ET
ММ: Genosource Maui 44530-ET

EF®тёлки: 95 - 58%
EF®коровы: 107 - 45%

08/2025			ГЕНОМНАЯ ОЦЕНКА CDCB		NM$ +1004
Молоко	+1405	82%R	Cheese Merit $		+1028
Жир	+126	+0.25%	Gestation Len.	+0	
Белок	+58	+0.04%	Grazing Merit $		+990
CFP	+184		Мастит	+0.8	FI +0.1
SCS	2.90	79%R	Жизнеспособность	-0.9	73% Rel
PL	+2.8	77%R	EFI	10.7%	GFI 12.1%
DPR	-1.3	77%R	SCE	+1.8	SSB +3.6
HCR	-0.3				
CCR	+0.4			0 D	0 H 100% US

08/2025			ОСНОВНЫЕ ИНДЕКСЫ И ПОКАЗАТЕЛИ ST		ECO$ +1145
Эффективная скорость доения	+4.8	75%	EcoFeed коровы	+107	45%
Время, проведённое в роботе	+8.6	60%	EcoFeed тёлки	+95	58%
Скорость доения	+7.6	81%	Индекс Ecofeed	+104.0	53%
RCI	+5.4		Eco2	+2.76	

ПОКАЗАТЕЛИ ТИПА ПО ДАННЫМ ГОЛШТИНСКОЙ АССОЦИАЦИИ TPI +3360

PTAT +0.03 81% UDC+0.03 FLC-0.22 BWC -0.99 0 D 0 H

			-2 -1 0 +1 +2	
Рост	-0.75	низкий		высокий
Телосложение	-0.58	слабое		крепкое
Глубина туловища	-0.37	мелкое		глубокое
Молочный тип	+0.99	не выражен		выражен
Угол наклона крестца	-1.12	высокий		низкий
Ширина крестца	+0.55	узкий		широкий
Задние конечности Вид сбоку	+0.52	прямые		саблистые
Задние конечности Вид сзади	-0.25	X-образные		прямые
Угол постановки копыт	-1.08	низкий		высокий
Оценка конечностей	-0.33	низкая		высокая
Переднее прикрепление вымени	-0.94	слабое		сильное
Высота зад. прикрепления вымени	+0.44	низко		высоко
Ширина зад. прикрепления вымени	+1.16	узкое		широкое
Центральная связка	+0.20	слабая		сильная
Глубина вымени	-1.40	глубокое		мелкое
Расположение передних сосков	+0.05	расставлены		сближены
Расположение задних сосков	+0.18	расставлены		сближены
Длина сосков	-0.73	короткие		длинные

551HO05276 VOUCHER

Рег. №: HO840003244009172 **Дата рожд.:** 01/14/2023 AB A2A2

GENOSOURCE VOUCHER-ET TC TE TR
Thorson x Captain x Nashville

08/2025			ГЕНОМНАЯ ОЦЕНКА CDCB		NM$ +1178
Молоко	+2243	82%R	Cheese Merit $		+1183
Жир	+118	+0.09%	Gestation Len.	-1	
Белок	+72	-0.01%	Grazing Merit $		+1188
CFP	+190		Мастит	-0.6	FI +0.3
SCS	3.06	78%R	Жизнеспособность	-1.0	73% Rel
PL	+3.8	76%R	EFI	10.9%	GFI 12.2%
DPR	-1.3	76%R	SCE	+0.9	SSB +3.1
HCR	+0.5				
CCR	+0.7				0 D 0 H 100% US

08/2025	ОСНОВНЫЕ ИНДЕКСЫ И ПОКАЗАТЕЛИ ST			ECO$ +1168	
Эффективная скорость доения	+5.2	75%	EcoFeed коровы	+103	41%
Время, проведённое в роботе	+7.3	59%	EcoFeed тёлки	+103	56%
Скорость доения	+9.0	80%	Индекс Ecofeed	+107.0	44%
RCI	+6.2		Eco2	+3.18	

ПОКАЗАТЕЛИ ТИПА ПО ДАННЫМ ГОЛШТИНСКОЙ АССОЦИАЦИИ TPI +3358

PTAT -1.00 81% UDC-0.16 FLC-1.16 BWC -3.13 0 D 0 H

Отец: STgen Cowen Thorson-ET
Мать: Genosource Viral 47870-ET
ОМ: Genosource Captain-ET
ММ: Tjr Nashvile Vicky 45221-ET

Ultraplus

EF®тёлки: 103 - 56%
EF®коровы: 103 - 41%

Рост	-2.16	низкий	высокий
Телосложение	-2.38	слабое	крепкое
Глубина туловища	-1.86	мелкое	глубокое
Молочный тип	+1.42	не выражен	выражен
Угол наклона крестца	+0.06	высокий	низкий
Ширина крестца	-0.58	узкий	широкий
Задние конечности Вид сбоку	+1.42	прямые	саблистые
Задние конечности Вид сзади	-2.02	Х-образные	прямые
Угол постановки копыт	-2.20	низкий	высокий
Оценка конечностей	-1.28	низкая	высокая
Переднее прикрепление вымени	-1.50	слабое	сильное
Высота зад. прикрепления вымени	+0.28	низко	высоко
Ширина зад. прикрепления вымени	+0.95	узкое	широкое
Центральная связка	-1.02	слабая	сильная
Глубина вымени	-2.42	глубокое	мелкое
Расположение передних сосков	+0.40	расставлены	сближены
Расположение задних сосков	+0.45	расставлены	сближены
Длина сосков	-0.88	короткие	длинные

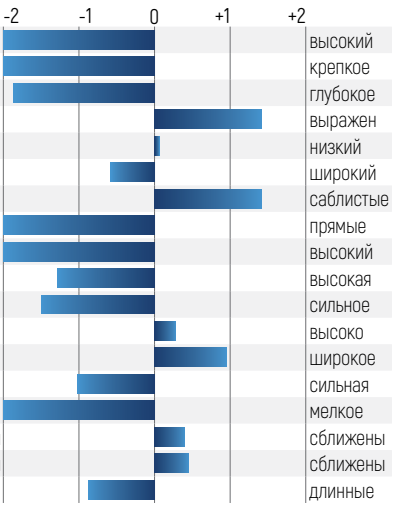

551HO05401 OPTIMIST

Рег. №: HO840003260127274 **Дата рожд.:** 01/25/2023 BB A2A2

GENOSOURCE OPTIMIST-ET TC TE TR
Thorson x Captain x Charl

08/2025			ГЕНОМНАЯ ОЦЕНКА CDCB		NM$ +1069
Молоко	+1231	82%R	Cheese Merit $		+1098
Жир	+104	+0.19%	Gestation Len.	-1	
Белок	+58	+0.06%	Grazing Merit $		+1061
CFP	+162		Мастит	+0.0	FI +1.3
SCS	3.01	79%R	Жизнеспособность	+2.8	73% Rel
PL	+4.7	76%R	EFI	10.8%	GFI 12.7%
DPR	+0.1	76%R	SCE	+1.3	SSB +3.5
HCR	+1.5				
CCR	+1.7				0 D 0 H 100% US

08/2025	ОСНОВНЫЕ ИНДЕКСЫ И ПОКАЗАТЕЛИ ST			ECO$ +908	
Эффективная скорость доения	+4.4	77%	EcoFeed коровы	+88	42%
Время, проведённое в роботе	+6.6	61%	EcoFeed тёлки	+88	59%
Скорость доения	+8.0	82%	Индекс Ecofeed	+80.0	46%
RCI	+6.5		Eco2	+2.90	

ПОКАЗАТЕЛИ ТИПА ПО ДАННЫМ ГОЛШТИНСКОЙ АССОЦИАЦИИ TPI +3356

PTAT +0.05 81% UDC+0.13 FLC-1.02 BWC -1.95 0 D 0 H

Отец: STgen Cowen Thorson-ET
Мать: Genosource Olivia 70008
ОМ: Genosource Captain-ET
ММ: Genosource Olive 44812-ET

Ultraplus

EF®тёлки: 88 - 59%
EF®коровы: 88 - 42%

Рост	-0.89	низкий	высокий
Телосложение	-1.28	слабое	крепкое
Глубина туловища	-0.59	мелкое	глубокое
Молочный тип	+1.71	не выражен	выражен
Угол наклона крестца	-0.21	высокий	низкий
Ширина крестца	+0.14	узкий	широкий
Задние конечности Вид сбоку	+1.33	прямые	саблистые
Задние конечности Вид сзади	-1.76	Х-образные	прямые
Угол постановки копыт	-1.28	низкий	высокий
Оценка конечностей	-0.89	низкая	высокая
Переднее прикрепление вымени	-0.26	слабое	сильное
Высота зад. прикрепления вымени	+0.63	низко	высоко
Ширина зад. прикрепления вымени	+0.91	узкое	широкое
Центральная связка	-0.95	слабая	сильная
Глубина вымени	-1.18	глубокое	мелкое
Расположение передних сосков	+0.13	расставлены	сближены
Расположение задних сосков	-0.06	расставлены	сближены
Длина сосков	-0.58	короткие	длинные

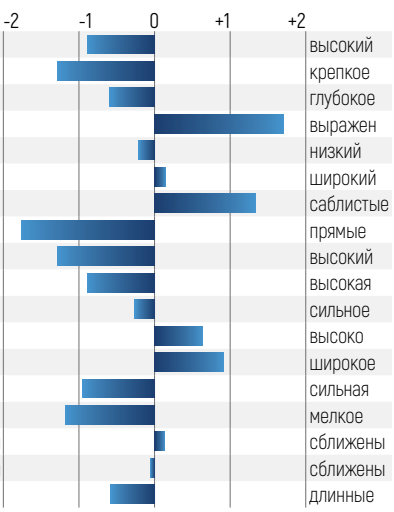

551HO06164 NAILS

Рег. №: HO840003266244072 **Дата рожд.:** 09/09/2023
AB A2A2

Ocd Thorson Nails-ET TC TE TP TR
Thorson x Graziano x Reliant

08/2025			ГЕНОМНАЯ ОЦЕНКА CDCB		NM$ +1035
Молоко	+1678	81%R	Cheese Merit $		+1057
Жир	+104	+0.12%	Gestation Len.	+0	
Белок	+66	+0.04%	Grazing Merit $		+1023
CFP	+170		Мастит	-0.1	FI +0.8
SCS	2.99	79%R	Жизнеспособность	+0.2	73% Rel
PL	+4.4	76%R	EFI	11.2%	GFI 12.5%
DPR	-0.8	76%R	SCE	+1.4	SSB +3.4
HCR	+2.1				
CCR	+1.6			0 D 0 H	100% US

08/2025			ОСНОВНЫЕ ИНДЕКСЫ И ПОКАЗАТЕЛИ ST	ECO$ +1034	
Эффективная скорость доения	+5.1	71%	EcoFeed коровы	+98	34%
Время, проведённое в роботе	+6.3	55%	EcoFeed тёлки	+93	52%
Скорость доения	+9.0	77%	Индекс Ecofeed	+97.0	37%
RCI	+6.5		Eco2	+2.61	

ПОКАЗАТЕЛИ ТИПА ПО ДАННЫМ ГОЛШТИНСКОЙ АССОЦИАЦИИ TPI +3339
PTAT -0.12 81% UDC+0.02 FLC-1.16 BWC -1.25 0 D 0 H

Отец: STgen Cowen Thorson-ET
Мать: Ocd Graziano Nappy 57167-ET
ОМ: Winstar Graziano-ET
ММ: Ocd Reliant Nappy 64059-ET

Ultraplus

EF®тёлки: 93 - 52%
EF®коровы: 98 - 34%

			-2 -1 0 +1 +2	
Рост	-1.00	низкий		высокий
Телосложение	-0.58	слабое		крепкое
Глубина туловища	-0.38	мелкое		глубокое
Молочный тип	+1.55	не выражен		выражен
Угол наклона крестца	-0.14	высокий		низкий
Ширина крестца	+0.92	узкий		широкий
Задние конечности Вид сбоку	+0.70	прямые		саблистые
Задние конечности Вид сзади	-1.59	Х-образные		прямые
Угол постановки копыт	-0.79	низкий		высокий
Оценка конечностей	-1.21	низкая		высокая
Переднее прикрепление вымени	-0.51	слабое		сильное
Высота зад. прикрепления вымени	+0.23	низко		высоко
Ширина зад. прикрепления вымени	+1.39	узкое		широкое
Центральная связка	-0.73	слабая		сильная
Глубина вымени	-2.04	глубокое		мелкое
Расположение передних сосков	+0.70	расставлены		сближены
Расположение задних сосков	+0.77	расставлены		сближены
Длина сосков	-0.42	короткие		длинные

551HO05523 HADRON

Рег. №: HO840003244009208 **Дата рожд.:** 01/25/2023
AB A1A2

Genosource Hadron-ET TC TE TR
Thorson x Gameday x Positive

08/2025			ГЕНОМНАЯ ОЦЕНКА CDCB		NM$ +1003
Молоко	+1498	82%R	Cheese Merit $		+1021
Жир	+119	+0.21%	Gestation Len.	+0	
Белок	+58	+0.03%	Grazing Merit $		+990
CFP	+177		Мастит	-1.0	FI +0.1
SCS	3.03	79%R	Жизнеспособность	-0.3	73% Rel
PL	+3.1	76%R	EFI	11.2%	GFI 12.5%
DPR	-1.4	76%R	SCE	+1.4	SSB +4.1
HCR	+2.1				
CCR	+0.3			0 D 0 H	100% US

08/2025			ОСНОВНЫЕ ИНДЕКСЫ И ПОКАЗАТЕЛИ ST	ECO$ +1034	
Эффективная скорость доения	+5.4	72%	EcoFeed коровы	+97	37%
Время, проведённое в роботе	+5.7	56%	EcoFeed тёлки	+94	54%
Скорость доения	+10.0	77%	Индекс Ecofeed	+96.0	39%
RCI	+7.3		Eco2	+2.70	

ПОКАЗАТЕЛИ ТИПА ПО ДАННЫМ ГОЛШТИНСКОЙ АССОЦИАЦИИ TPI +3338
PTAT +0.13 81% UDC+0.55 FLC-1.20 BWC -1.24 0 D 0 H

Отец: STgen Cowen Thorson-ET
Мать: Cookiecutter Gme Hadored-ET
ОМ: RMD-Dotterer SSI Gameday-ET
ММ: Cookiecutter Hadza-ET

Ultraplus

EF®тёлки: 94 - 54%
EF®коровы: 97 - 37%

			-2 -1 0 +1 +2	
Рост	-1.20	низкий		высокий
Телосложение	-0.68	слабое		крепкое
Глубина туловища	-0.45	мелкое		глубокое
Молочный тип	+1.01	не выражен		выражен
Угол наклона крестца	-0.07	высокий		низкий
Ширина крестца	+0.21	узкий		широкий
Задние конечности Вид сбоку	+0.82	прямые		саблистые
Задние конечности Вид сзади	-1.92	Х-образные		прямые
Угол постановки копыт	-1.09	низкий		высокий
Оценка конечностей	-1.19	низкая		высокая
Переднее прикрепление вымени	+0.17	слабое		сильное
Высота зад. прикрепления вымени	+0.95	низко		высоко
Ширина зад. прикрепления вымени	+1.67	узкое		широкое
Центральная связка	-1.18	слабая		сильная
Глубина вымени	-1.28	глубокое		мелкое
Расположение передних сосков	+0.46	расставлены		сближены
Расположение задних сосков	+0.27	расставлены		сближены
Длина сосков	+0.15	короткие		длинные

551HO05536 FORDON

Рег. №: HO840003252542848 **Дата рожд.:** 04/04/2023 AA A2A2

Stgen T Fordon-ET TC TE TP TR
Thorson x Captain x Acura

08/2025		ГЕНОМНАЯ ОЦЕНКА CDCB		NM$ +1128
Молоко	+1584	82%R	Cheese Merit $	+1138
Жир	+125	+0.21%	Gestation Len.	+0
Белок	+56	+0.01%	Grazing Merit $	+1099
CFP	+181		Мастит	-0.2 FI -0.6
SCS	3.08	78%R	Жизнеспособность	+1.6 73% Rel
PL	+3.8	76%R	EFI	11.0% GFI 13.1%
DPR	-2.3	76%R	SCE	+1.2 SSB +3.2
HCR	+1.4			
CCR	-0.4			0 D 0 H 100% US

08/2025	ОСНОВНЫЕ ИНДЕКСЫ И ПОКАЗАТЕЛИ ST			ECO$ +1261
Эффективная скорость доения	+5.1	71%	EcoFeed коровы	+117 41%
Время, проведённое в роботе	+6.3	55%	EcoFeed тёлки	+106 57%
Скорость доения	+9.0	77%	Индекс Ecofeed	+124.0 45%
RCI	+6.5		Eco2	+3.08

ПОКАЗАТЕЛИ ТИПА ПО ДАННЫМ ГОЛШТИНСКОЙ АССОЦИАЦИИ TPI +3334

PTAT -0.45 80% UDC+0.29 FLC-0.96 BWC -2.22 0 D 0 H

Рост	-1.57	низкий	высокий
Телосложение	-1.70	слабое	крепкое
Глубина туловища	-1.36	мелкое	глубокое
Молочный тип	+1.05	не выражен	выражен
Угол наклона крестца	+1.10	высокий	низкий
Ширина крестца	-0.17	узкий	широкий
Задние конечности Вид сбоку	+1.00	прямые	саблистые
Задние конечности Вид сзади	-1.75	Х-образные	прямые
Угол постановки копыт	-1.70	низкий	высокий
Оценка конечностей	-1.00	низкая	высокая
Переднее прикрепление вымени	-0.61	слабое	сильное
Высота зад. прикрепления вымени	+0.58	низко	высоко
Ширина зад. прикрепления вымени	+1.09	узкое	широкое
Центральная связка	-0.64	слабая	сильная
Глубина вымени	-1.31	глубокое	мелкое
Расположение передних сосков	+0.30	расставлены	сближены
Расположение задних сосков	+0.61	расставлены	сближены
Длина сосков	-0.67	короткие	длинные

Отец: STgen Cowen Thorson-ET
Мать: Winstar Captain 17497
ОМ: Genosource Captain-ET
ММ: 840003208436791-ET

EF®тёлки: 106 - 57%
EF®коровы: 117 - 41%

551HO05516 MEDIC

Рег. №: HO840003260127209 **Дата рожд.:** 01/06/2023 BB A2A2

Genosource Medic-ET TC TE TP TR
Thorson x Captain x Dedicate

08/2025		ГЕНОМНАЯ ОЦЕНКА CDCB		NM$ +1075
Молоко	+937	82%R	Cheese Merit $	+1106
Жир	+107	+0.25%	Gestation Len.	+1
Белок	+51	+0.07%	Grazing Merit $	+1096
CFP	+158		Мастит	+0.9 FI +1.4
SCS	3.04	79%R	Жизнеспособность	+0.8 73% Rel
PL	+4.0	76%R	EFI	10.7% GFI 12.6%
DPR	+0.0	76%R	SCE	+1.0 SSB +3.2
HCR	+1.7			
CCR	+1.6			0 D 0 H 100% US

08/2025	ОСНОВНЫЕ ИНДЕКСЫ И ПОКАЗАТЕЛИ ST			ECO$ +865
Эффективная скорость доения	+4.7	74%	EcoFeed коровы	+83 38%
Время, проведённое в роботе	+7.6	58%	EcoFeed тёлки	+95 54%
Скорость доения	+7.6	79%	Индекс Ecofeed	+81.0 42%
RCI	+5.6		Eco2	+2.75

ПОКАЗАТЕЛИ ТИПА ПО ДАННЫМ ГОЛШТИНСКОЙ АССОЦИАЦИИ TPI +3332

PTAT -0.29 81% UDC+0.53 FLC-1.08 BWC -2.59 0 D 0 H

Рост	-1.61	низкий	высокий
Телосложение	-2.03	слабое	крепкое
Глубина туловища	-1.43	мелкое	глубокое
Молочный тип	+1.26	не выражен	выражен
Угол наклона крестца	+0.58	высокий	низкий
Ширина крестца	-0.32	узкий	широкий
Задние конечности Вид сбоку	+1.41	прямые	саблистые
Задние конечности Вид сзади	-1.93	Х-образные	прямые
Угол постановки копыт	-1.77	низкий	высокий
Оценка конечностей	-1.08	низкая	высокая
Переднее прикрепление вымени	-0.07	слабое	сильное
Высота зад. прикрепления вымени	+0.83	низко	высоко
Ширина зад. прикрепления вымени	+0.83	узкое	широкое
Центральная связка	-0.79	слабая	сильная
Глубина вымени	-0.82	глубокое	мелкое
Расположение передних сосков	+0.21	расставлены	сближены
Расположение задних сосков	+0.29	расставлены	сближены
Длина сосков	+0.03	короткие	длинные

Отец: STgen Cowen Thorson-ET
Мать: Genosource Viral 47870-ET
ОМ: Genosource Captain-ET
ММ: Tjr Nashvile Vicky 45221-ET

EF®тёлки: 95 - 54%
EF®коровы: 83 - 38%

551HO05378 BEARING

Рег. №: HO840003244008888 **Дата рожд.:** 09/22/2022
AA A2A2

Genosource Bearing-ET TC TE TR
Garza x Captain x Decisive

08/2025			ГЕНОМНАЯ ОЦЕНКА CDCB		NM$ +1027
Молоко	+2178	81%R	Cheese Merit $		+1021
Жир	+111	+0.07%	Gestation Len.	-2	
Белок	+61	-0.04%	Grazing Merit $		+1018
CFP	+172		Мастит	+1.0	FI -0.1
SCS	3.01	78%R	Жизнеспособность	-0.5	72% Rel
PL	+3.2	76%R	EFI	10.7%	GFI 12.1%
DPR	-1.3	76%R	SCE	+1.2	SSB +3.3
HCR	+0.6				
CCR	-0.1				0 D 0 H 100% US

08/2025			ОСНОВНЫЕ ИНДЕКСЫ И ПОКАЗАТЕЛИ ST		ECO$ +1060
Эффективная скорость доения	+5.2	79%	EcoFeed коровы	+104	46%
Время, проведённое в роботе	+6.5	64%	EcoFeed тёлки	+90	59%
Скорость доения	+8.5	84%	Индекс Ecofeed	+99.0	52%
RCI	+6.4		Eco2	+2.92	

ПОКАЗАТЕЛИ ТИПА ПО ДАННЫМ ГОЛШТИНСКОЙ АССОЦИАЦИИ TPI +3323
PTAT +0.06 80% UDC+0.48 FLC-1.01 BWC -2.37 0 D 0 H

MMM: Genosource Brazen 40218-ET

Отец: Sdg Cap Garza-ET
Мать: Genosource Berry 49964-ET
ОМ: Genosource Captain-ET
ММ: Genosource Bramble 43573-ET

Ultraplus

EF®тёлки: 90 - 59%
EF®коровы: 104 - 46%

			-2 -1 0 +1 +2	
Рост	-0.61	низкий		высокий
Телосложение	-1.61	слабое		крепкое
Глубина туловища	-0.79	мелкое		глубокое
Молочный тип	+2.15	не выражен		выражен
Угол наклона крестца	+0.78	высокий		низкий
Ширина крестца	+0.00	узкий		широкий
Задние конечности Вид сбоку	+1.15	прямые		саблистые
Задние конечности Вид сзади	-2.06	Х-образные		прямые
Угол постановки копыт	-1.91	низкий		высокий
Оценка конечностей	-0.67	низкая		высокая
Переднее прикрепление вымени	-0.77	слабое		сильное
Высота зад. прикрепления вымени	+1.08	низко		высоко
Ширина зад. прикрепления вымени	+1.72	узкое		широкое
Центральная связка	+0.57	слабая		сильная
Глубина вымени	-0.96	глубокое		мелкое
Расположение передних сосков	+0.18	расставлены		сближены
Расположение задних сосков	+0.55	расставлены		сближены
Длина сосков	-0.92	короткие		длинные

551HO05519 DARELL

Рег. №: HO840003260127275 **Дата рожд.:** 01/25/2023
AB A2A2

Genosource Darell-ET TC TE TR
Thorson x Captain x Nashville

08/2025			ГЕНОМНАЯ ОЦЕНКА CDCB		NM$ +1059
Молоко	+1230	82%R	Cheese Merit $		+1080
Жир	+111	+0.22%	Gestation Len.	-1	
Белок	+52	+0.04%	Grazing Merit $		+1072
CFP	+163		Мастит	-0.2	FI +1.6
SCS	3.03	79%R	Жизнеспособность	+1.3	73% Rel
PL	+4.3	76%R	EFI	11.0%	GFI 12.9%
DPR	-0.1	76%R	SCE	+1.1	SSB +3.2
HCR	+2.4				
CCR	+2.4				0 D 0 H 100% US

08/2025			ОСНОВНЫЕ ИНДЕКСЫ И ПОКАЗАТЕЛИ ST		ECO$ +1100
Эффективная скорость доения	+5.0	78%	EcoFeed коровы	+107	45%
Время, проведённое в роботе	+6.3	63%	EcoFeed тёлки	+100	61%
Скорость доения	+8.3	83%	Индекс Ecofeed	+107.0	49%
RCI	+6.3		Eco2	+2.89	

ПОКАЗАТЕЛИ ТИПА ПО ДАННЫМ ГОЛШТИНСКОЙ АССОЦИАЦИИ TPI +3317
PTAT -0.72 81% UDC+0.11 FLC-0.85 BWC -2.19 0 D 0 H

MMM: Ms Delicious Rub 73358-ET

Отец: STgen Cowen Thorson-ET
Мать: Genosource Darlene 70455-ET
ОМ: Genosource Captain-ET
ММ: Genosource Darby 45961-ET

Ultraplus

EF®тёлки: 100 - 61%
EF®коровы: 107 - 45%

			-2 -1 0 +1 +2	
Рост	-1.94	низкий		высокий
Телосложение	-1.70	слабое		крепкое
Глубина туловища	-1.50	мелкое		глубокое
Молочный тип	+0.83	не выражен		выражен
Угол наклона крестца	-1.19	высокий		низкий
Ширина крестца	-0.06	узкий		широкий
Задние конечности Вид сбоку	+1.69	прямые		саблистые
Задние конечности Вид сзади	-1.45	Х-образные		прямые
Угол постановки копыт	-1.64	низкий		высокий
Оценка конечностей	-1.01	низкая		высокая
Переднее прикрепление вымени	-0.67	слабое		сильное
Высота зад. прикрепления вымени	+0.10	низко		высоко
Ширина зад. прикрепления вымени	+0.78	узкое		широкое
Центральная связка	-0.68	слабая		сильная
Глубина вымени	-1.43	глубокое		мелкое
Расположение передних сосков	+0.32	расставлены		сближены
Расположение задних сосков	+0.54	расставлены		сближены
Длина сосков	-1.03	короткие		длинные

551HO06231 MAILMAN НОВЫЙ

Рег. №: HO840003269894030 **Дата рожд.:** 11/01/2023
aAa: 423 AB A1A2

Genosource Mailman-ET TC TE TP TR
Undertone x Captain x Resolution

08/2025			ГЕНОМНАЯ ОЦЕНКА CDCB		NM$ +1013
Молоко	+1341	80%R	Cheese Merit $		+1036
Жир	+86	+0.11%	Gestation Len.	-2	
Белок	+53	+0.03%	Grazing Merit $		+1002
CFP	+139		Мастит	+1.4	FI +1.1
SCS	2.71	75%R	Жизнеспособность	+2.0	72% Rel
PL	+5.1	74%R	EFI	10.7%	GFI 11.7%
DPR	+0.3	74%R	SCE	+1.1	SSB +3.2
HCR	+1.1				
CCR	+1.3				0 D 0 H 100% US

08/2025	ОСНОВНЫЕ ИНДЕКСЫ И ПОКАЗАТЕЛИ ST		ECO$ +1063		
Эффективная скорость доения	+4.7	66%	EcoFeed коровы	+107	29%
Время, проведённое в роботе	+7.9	47%	EcoFeed тёлки	+109	47%
Скорость доения	+7.6	72%	Индекс Ecofeed	+116.0	34%
RCI	+5.6		Eco2	+2.75	

ПОКАЗАТЕЛИ ТИПА ПО ДАННЫМ ГОЛШТИНСКОЙ АССОЦИАЦИИ TPI +3309
PTAT -0.10 78% UDC+0.51 FLC-0.77 BWC -1.64 0 D 0 H

Признак	Значение	-2	+2
Рост	-0.83	низкий	высокий
Телосложение	-1.25	слабое	крепкое
Глубина туловища	-0.82	мелкое	глубокое
Молочный тип	+0.97	не выражен	выражен
Угол наклона крестца	+0.66	высокий	низкий
Ширина крестца	-0.15	узкий	широкий
Задние конечности Вид сбоку	+1.30	прямые	саблистые
Задние конечности Вид сзади	-1.39	Х-образные	прямые
Угол постановки копыт	-1.43	низкий	высокий
Оценка конечностей	-0.65	низкая	высокая
Переднее прикрепление вымени	+0.06	слабое	сильное
Высота зад. прикрепления вымени	+0.60	низко	высоко
Ширина зад. прикрепления вымени	+0.07	узкое	широкое
Центральная связка	+0.59	слабая	сильная
Глубина вымени	+0.35	глубокое	мелкое
Расположение передних сосков	+0.32	расставлены	сближены
Расположение задних сосков	+0.55	расставлены	сближены
Длина сосков	-0.89	короткие	длинные

Отец: S-S-I Payload Undertone TC TP
Мать: Genosource Maisie 71624-ET
ОМ: Genosource Captain-ET
ММ: Genosource Rsluton 47762-ET

Ultraplus

EF®тёлки: 109 - 47%
EF®коровы: 107 - 29%

551HO04520 THORSON

Рег. №: HO840003213134253 **Дата рожд.:** 02/16/2021
DMS: 345,135 aAa: 342 AB A2A2

Genosource Maili-ET TC TE TR
Captain x Gold Mine x Josuper

ММ: Mormann Director 56713-ET

08/2025			ГЕНОМНАЯ ОЦЕНКА CDCB		NM$ +1060
Молоко	+1353	98%R	Cheese Merit $		+1081
Жир	+135	+0.29%	Gestation Len.	+0	
Белок	+58	+0.05%	Grazing Merit $		+1036
CFP	+193		Мастит	-0.4	FI -0.1
SCS	3.18	94%R	Жизнеспособность	-0.3	81% Rel
PL	+3.2	87%R	EFI	11.1%	GFI 13.0%
DPR	-2.1	87%R	SCE	+1.3	SSB +3.4
HCR	+1.8		29534m 4.8% 1410f 3.6% 1056p		
CCR	+0.2				379 D 26 H 100% US

08/2025	ОСНОВНЫЕ ИНДЕКСЫ И ПОКАЗАТЕЛИ ST		ECO$ +1145		
Эффективная скорость доения	+4.6	94%	EcoFeed коровы	+104	61%
Время, проведённое в роботе	+6.6	87%	EcoFeed тёлки	+100	80%
Скорость доения	+8.4	96%	Индекс Ecofeed	+108.0	51%
RCI	+5.6		Eco2	+2.96	

ПОКАЗАТЕЛИ ТИПА ПО ДАННЫМ ГОЛШТИНСКОЙ АССОЦИАЦИИ TPI +3302
PTAT -0.48 97% UDC-0.03 FLC-2.29 BWC -1.53 187 D 14 H

Признак	Значение	-2	+2
Рост	-0.76	низкий	высокий
Телосложение	-0.86	слабое	крепкое
Глубина туловища	-0.38	мелкое	глубокое
Молочный тип	+1.80	не выражен	выражен
Угол наклона крестца	+0.07	высокий	низкий
Ширина крестца	+0.80	узкий	широкий
Задние конечности Вид сбоку	+1.87	прямые	саблистые
Задние конечности Вид сзади	-3.14	Х-образные	прямые
Угол постановки копыт	-1.77	низкий	высокий
Оценка конечностей	-1.97	низкая	высокая
Переднее прикрепление вымени	-0.52	слабое	сильное
Высота зад. прикрепления вымени	+0.29	низко	высоко
Ширина зад. прикрепления вымени	+1.16	узкое	широкое
Центральная связка	-1.19	слабая	сильная
Глубина вымени	-1.77	глубокое	мелкое
Расположение передних сосков	+1.05	расставлены	сближены
Расположение задних сосков	+1.33	расставлены	сближены
Длина сосков	-0.27	короткие	длинные

Отец: Pine-Tree Lionel Cowen-ET
Мать: San-Dan Charl 597-ET
02-00 3x 258d 19740m 4.7 921f 3.5 694p
ОМ: Hurtgenlea Richard Charl-ET
ММ: Mormann Director 56713-ET G-79
03-01 2x 365d 28580m 4.7 1346f 3.8 1081p

Ultraplus

EF®тёлки: 100 - 80%
EF®коровы: 104 - 61%

551HO05425 URGENT

Рег. №: HO840003244009239 **Дата рожд.:** 02/01/2023 AB A2A2

Genosource Urgent-ET TC TE TR
Thorson x Captain x Altagilmore

08/2025			ГЕНОМНАЯ ОЦЕНКА CDCB		NM$ +1108
Молоко	+1292	82%R	Cheese Merit $		+1126
Жир	+134	+0.29%	Gestation Len.	-1	
Белок	+50	+0.03%	Grazing Merit $		+1088
CFP	+184		Мастит	+1.4	FI -0.3
SCS	2.91	78%R	Жизнеспособность	-0.4	74% Rel
PL	+3.4	76%R	EFI	10.8%	GFI 13.3%
DPR	-1.8	76%R	SCE	+1.0	SSB +3.2
HCR	-0.2				
CCR	-0.4				0 D 0 H 100% US

08/2025			ОСНОВНЫЕ ИНДЕКСЫ И ПОКАЗАТЕЛИ ST	ECO$ +1113
Эффективная скорость доения	+4.4	75%	EcoFeed коровы	+106 43%
Время, проведённое в роботе	+8.7	61%	EcoFeed тёлки	+98 58%
Скорость доения	+6.6	80%	Индекс Ecofeed	+107.0 48%
RCI	+4.7		Eco2	+3.07

ПОКАЗАТЕЛИ ТИПА ПО ДАННЫМ ГОЛШТИНСКОЙ АССОЦИАЦИИ TPI +3298

PTAT -0.55 81% UDC-0.23 FLC-1.92 BWC -2.07 0 D 0 H

			-2 -1 0 +1 +2	
Рост	-0.62	низкий		высокий
Телосложение	-1.37	слабое		крепкое
Глубина туловища	-0.58	мелкое		глубокое
Молочный тип	+2.12	не выражен		выражен
Угол наклона крестца	+0.60	высокий		низкий
Ширина крестца	+0.58	узкий		широкий
Задние конечности Вид сбоку	+1.45	прямые		саблистые
Задние конечности Вид сзади	-2.69	Х-образные		прямые
Угол постановки копыт	-2.09	низкий		высокий
Оценка конечностей	-1.61	низкая		высокая
Переднее прикрепление вымени	-1.00	слабое		сильное
Высота зад. прикрепления вымени	+0.18	низко		высоко
Ширина зад. прикрепления вымени	+1.02	узкое		широкое
Центральная связка	-0.81	слабая		сильная
Глубина вымени	-1.77	глубокое		мелкое
Расположение передних сосков	+0.39	расставлены		сближены
Расположение задних сосков	+0.51	расставлены		сближены
Длина сосков	-0.41	короткие		длинные

Отец: STgen Cowen Thorson-ET
Мать: Genosource Ultimate-ET
ОМ: Genosource Captain-ET
ММ: Mooody-Sd Gilmore 49965

Ultraplus

EF®тёлки: 98 - 58%
EF®коровы: 106 - 43%

551HO06001 OMALLEY НОВЫЙ

Рег. №: HO840003269894110 **Дата рожд.:** 11/16/2023 aAa: 231 AB A2A2

Genosource Omalley-ET TC TE TP TR
Brockington x Upside x Rubical

08/2025			ГЕНОМНАЯ ОЦЕНКА CDCB		NM$ +1058
Молоко	+809	80%R	Cheese Merit $		+1085
Жир	+102	+0.25%	Gestation Len.	-2	
Белок	+42	+0.06%	Grazing Merit $		+1067
CFP	+144		Мастит	+1.6	FI +1.2
SCS	2.91	75%R	Жизнеспособность	+2.3	72% Rel
PL	+4.4	75%R	EFI	10.8%	GFI 12.0%
DPR	-0.4	74%R	SCE	+0.8	SSB +3.5
HCR	+2.8				
CCR	+1.7				0 D 0 H 100% US

08/2025			ОСНОВНЫЕ ИНДЕКСЫ И ПОКАЗАТЕЛИ ST	ECO$ +1076
Эффективная скорость доения	+3.7	69%	EcoFeed коровы	+115 36%
Время, проведённое в роботе	+8.5	52%	EcoFeed тёлки	+96 53%
Скорость доения	+5.5	75%	Индекс Ecofeed	+112.0 44%
RCI	+4.5		Eco2	+2.93

ПОКАЗАТЕЛИ ТИПА ПО ДАННЫМ ГОЛШТИНСКОЙ АССОЦИАЦИИ TPI +3288

PTAT -0.46 79% UDC+0.19 FLC-0.32 BWC -2.96 0 D 0 H

			-2 -1 0 +1 +2	
Рост	-1.90	низкий		высокий
Телосложение	-2.38	слабое		крепкое
Глубина туловища	-1.73	мелкое		глубокое
Молочный тип	+1.11	не выражен		выражен
Угол наклона крестца	+0.07	высокий		низкий
Ширина крестца	-0.89	узкий		широкий
Задние конечности Вид сбоку	+1.70	прямые		саблистые
Задние конечности Вид сзади	-1.11	Х-образные		прямые
Угол постановки копыт	-2.01	низкий		высокий
Оценка конечностей	-0.40	низкая		высокая
Переднее прикрепление вымени	-0.56	слабое		сильное
Высота зад. прикрепления вымени	+0.23	низко		высоко
Ширина зад. прикрепления вымени	+0.62	узкое		широкое
Центральная связка	-0.35	слабая		сильная
Глубина вымени	-0.98	глубокое		мелкое
Расположение передних сосков	-0.01	расставлены		сближены
Расположение задних сосков	-0.14	расставлены		сближены
Длина сосков	-1.23	короткие		длинные

Отец: Genosource Brockington-ET
Мать: Genosource Upside 2216-ET
ОМ: Farnear Upside-ET
ММ: Genosource Mango 48011-ET

Ultraplus

EF®тёлки: 96 - 53%
EF®коровы: 115 - 36%

551HO05900 TEXAS P

Рег. №: HO840003260127192 **Дата рожд.:** 01/01/2023
BB A2A2

Genosource Texas-P-ET PC PO TC TE TR
Thorson x Captain x Altadelson

08/2025			ГЕНОМНАЯ ОЦЕНКА CDCB		NM$ +1043
Молоко	+875	82%R	Cheese Merit $		+1075
Жир	+104	+0.25%	Gestation Len.	-2	
Белок	+50	+0.08%	Grazing Merit $		+1045
CFP	+154		Мастит	+1.6	FI +1.0
SCS	3.05	78%R	Жизнеспособность	+1.8	73% Rel
PL	+4.2	76%R	EFI	10.8%	GFI 11.7%
DPR	-0.3	76%R	SCE	+0.5	SSB +3.2
HCR	+1.6				
CCR	+1.3				0 D 0 H 100% US

08/2025			ОСНОВНЫЕ ИНДЕКСЫ И ПОКАЗАТЕЛИ ST		ECO$ +968
Эффективная скорость доения	+4.8	76%	EcoFeed коровы	+100	41%
Время, проведённое в роботе	+6.9	60%	EcoFeed тёлки	+94	56%
Скорость доения	+8.4	82%	Индекс Ecofeed	+97.0	42%
RCI	+6.2		Eco2	+2.68	

ПОКАЗАТЕЛИ ТИПА ПО ДАННЫМ ГОЛШТИНСКОЙ АССОЦИАЦИИ TPI +3269
PTAT -0.64 81% UDC+0.30 FLC-1.48 BWC -2.09 0 D 0 H

Мать: Bomaz Gs Captain 10767-ET

Отец: STgen Cowen Thorson-ET
Мать: Bomaz Gs Captain 10767-ET
ОМ: Genosource Captain-ET
ММ: Bomaz Delson 9770-ET

Ultraplus

EF®тёлки: 94 - 56%
EF®коровы: 100 - 41%

Рост	-1.79	низкий		высокий
Телосложение	-1.60	слабое		крепкое
Глубина туловища	-1.28	мелкое		глубокое
Молочный тип	+0.75	не выражен		выражен
Угол наклона крестца	-0.11	высокий		низкий
Ширина крестца	-0.41	узкий		широкий
Задние конечности Вид сбоку	+0.84	прямые		саблистые
Задние конечности Вид сзади	-2.44	Х-образные		прямые
Угол постановки копыт	-1.95	низкий		высокий
Оценка конечностей	-1.50	низкая		высокая
Переднее прикрепление вымени	-0.29	слабое		сильное
Высота зад. прикрепления вымени	+0.31	низко		высоко
Ширина зад. прикрепления вымени	+0.70	узкое		широкое
Центральная связка	-1.02	слабая		сильная
Глубина вымени	-0.98	глубокое		мелкое
Расположение передних сосков	+0.43	расставлены		сближены
Расположение задних сосков	+0.52	расставлены		сближены
Длина сосков	-0.46	короткие		длинные

551HO05531 KIMONO P

Рег. №: HO840003249969065 **Дата рожд.:** 05/27/2023
AB A2A2

Winstar Gs Kimono P-ET PC TC TE TR
Thorson x Mendel-P x Acura

08/2025			ГЕНОМНАЯ ОЦЕНКА CDCB		NM$ +1010
Молоко	+818	82%R	Cheese Merit $		+1025
Жир	+99	+0.24%	Gestation Len.	-1	
Белок	+35	+0.03%	Grazing Merit $		+1016
CFP	+134		Мастит	-0.3	FI +1.4
SCS	3.01	78%R	Жизнеспособность	+3.8	73% Rel
PL	+4.8	76%R	EFI	11.0%	GFI 12.9%
DPR	+0.3	76%R	SCE	+1.0	SSB +3.4
HCR	+2.5				
CCR	+2.3				0 D 0 H 100% US

08/2025			ОСНОВНЫЕ ИНДЕКСЫ И ПОКАЗАТЕЛИ ST		ECO$ +1042
Эффективная скорость доения	+4.3	71%	EcoFeed коровы	+107	35%
Время, проведённое в роботе	+7.5	56%	EcoFeed тёлки	+111	53%
Скорость доения	+7.1	77%	Индекс Ecofeed	+118.0	39%
RCI	+4.7		Eco2	+2.89	

ПОКАЗАТЕЛИ ТИПА ПО ДАННЫМ ГОЛШТИНСКОЙ АССОЦИАЦИИ TPI +3260
PTAT -0.20 81% UDC+0.61 FLC-0.73 BWC -2.48 0 D 0 H

Отец: STgen Cowen Thorson-ET
Мать: Winstar Kimber 7816-P-ET
ОМ: Winstar Unrivaled P-ET
ММ: Winstar Acura 6350-ET VG-86

Ultraplus

EF®тёлки: 111 - 53%
EF®коровы: 107 - 35%

Рост	-1.29	низкий		высокий
Телосложение	-1.89	слабое		крепкое
Глубина туловища	-1.47	мелкое		глубокое
Молочный тип	+1.28	не выражен		выражен
Угол наклона крестца	+0.41	высокий		низкий
Ширина крестца	-0.58	узкий		широкий
Задние конечности Вид сбоку	+0.69	прямые		саблистые
Задние конечности Вид сзади	-1.63	Х-образные		прямые
Угол постановки копыт	-1.14	низкий		высокий
Оценка конечностей	-0.71	низкая		высокая
Переднее прикрепление вымени	-0.05	слабое		сильное
Высота зад. прикрепления вымени	+0.86	низко		высоко
Ширина зад. прикрепления вымени	+0.99	узкое		широкое
Центральная связка	-0.39	слабая		сильная
Глубина вымени	-0.51	глубокое		мелкое
Расположение передних сосков	+0.98	расставлены		сближены
Расположение задних сосков	+1.25	расставлены		сближены
Длина сосков	-1.13	короткие		длинные

551HO05236 MORRIS-RED

Рег. №: HO840003260126871 **Дата рожд.:** 10/28/2022
DMS: 345,234 aAa: 342 AB A1A2

Genosource Morris-Red-ET TC TE
Redlea*RC x Captain x Go Fast-Red

08/2025			ГЕНОМНАЯ ОЦЕНКА CDCB		NM$ +956
Молоко	+1349	82%R	Cheese Merit $		+965
Жир	+89	+0.12%	Gestation Len.	-2	
Белок	+46	+0.01%	Grazing Merit $		+917
CFP	+135		Мастит	+0.7	FI -1.4
SCS	2.94	78%R	Жизнеспособность	+1.1	73% Rel
PL	+4.0	76%R	EFI	10.5%	GFI 11.5%
DPR	-2.1	75%R	SCE	+1.2	SSB +3.4
HCR	-0.8				
CCR	-2.1				0 D 0 H 100% US

08/2025			ОСНОВНЫЕ ИНДЕКСЫ И ПОКАЗАТЕЛИ ST		ECO$ +968
Эффективная скорость доения	+4.1	73%	EcoFeed коровы	+104	43%
Время, проведённое в роботе	+8.3	58%	EcoFeed тёлки	+102	57%
Скорость доения	+6.5	78%	Индекс Ecofeed	+107.0	49%
RCI	+4.9		Eco2	+2.91	

ПОКАЗАТЕЛИ ТИПА ПО ДАННЫМ ГОЛШТИНСКОЙ АССОЦИАЦИИ TPI +3176
PTAT +0.28 80% UDC+0.16 FLC+0.60 BWC -3.34 0 D 0 H

			-2 -1 0 +1 +2	
Рост	-1.85	низкий		высокий
Телосложение	-2.48	слабое		крепкое
Глубина туловища	-1.55	мелкое		глубокое
Молочный тип	+2.10	не выражен		выражен
Угол наклона крестца	-0.69	высокий		низкий
Ширина крестца	-0.11	узкий		широкий
Задние конечности Вид сбоку	+1.57	прямые		саблистые
Задние конечности Вид сзади	-0.13	Х-образные		прямые
Угол постановки копыт	-1.48	низкий		высокий
Оценка конечностей	+0.44	низкая		высокая
Переднее прикрепление вымени	-0.98	слабое		сильное
Высота зад. прикрепления вымени	+0.69	низко		высоко
Ширина зад. прикрепления вымени	+0.99	узкое		широкое
Центральная связка	-0.29	слабая		сильная
Глубина вымени	-1.63	глубокое		мелкое
Расположение передних сосков	-0.28	расставлены		сближены
Расположение задних сосков	-0.34	расставлены		сближены
Длина сосков	-0.81	короткие		длинные

Отец: STgen Redlea*RC-ET RC
Мать: Le-O-La Captain 47619-ET
ОМ: Genosource Captain-ET
ММ: Le-O-La Go-Fast 8186-Red-ET

Ultraplus

EF®тёлки: 102 - 57%
EF®коровы: 104 - 43%

551HO05553 HUNTER-RED

Рег. №: HO840003260126886 **Дата рожд.:** 11/01/2022
AB A2A2

Genosource Hunter-Red-ET RC TC TE
Redlea*RC x Boeing-Red x Hawai *RC

MM: Aot Hawai Holly-ET

08/2025			ГЕНОМНАЯ ОЦЕНКА CDCB		NM$ +713
Молоко	+1274	82%R	Cheese Merit $		+717
Жир	+72	+0.07%	Gestation Len.	-1	
Белок	+40	-0.01%	Grazing Merit $		+694
CFP	+112		Мастит	+0.2	FI -0.6
SCS	2.94	78%R	Жизнеспособность	-0.7	73% Rel
PL	+3.0	76%R	EFI	10.3%	GFI 12.1%
DPR	-0.8	75%R	SCE	+1.0	SSB +3.8
HCR	-1.0				
CCR	-1.0				0 D 0 H 100% US

08/2025			ОСНОВНЫЕ ИНДЕКСЫ И ПОКАЗАТЕЛИ ST		ECO$ +779
Эффективная скорость доения	+3.8	67%	EcoFeed коровы	+97	31%
Время, проведённое в роботе	+8.4	49%	EcoFeed тёлки	+105	47%
Скорость доения	+5.8	74%	Индекс Ecofeed	+102.0	37%
RCI	+4.6		Eco2	+2.50	

ПОКАЗАТЕЛИ ТИПА ПО ДАННЫМ ГОЛШТИНСКОЙ АССОЦИАЦИИ TPI +3018
PTAT +0.08 80% UDC-0.12 FLC-0.32 BWC -2.03 0 D 0 H

			-2 -1 0 +1 +2	
Рост	-0.61	низкий		высокий
Телосложение	-1.57	слабое		крепкое
Глубина туловища	-0.95	мелкое		глубокое
Молочный тип	+1.16	не выражен		выражен
Угол наклона крестца	+0.92	высокий		низкий
Ширина крестца	-0.83	узкий		широкий
Задние конечности Вид сбоку	+0.63	прямые		саблистые
Задние конечности Вид сзади	-0.65	Х-образные		прямые
Угол постановки копыт	-0.92	низкий		высокий
Оценка конечностей	-0.30	низкая		высокая
Переднее прикрепление вымени	-0.62	слабое		сильное
Высота зад. прикрепления вымени	+0.27	низко		высоко
Ширина зад. прикрепления вымени	+0.17	узкое		широкое
Центральная связка	-0.42	слабая		сильная
Глубина вымени	-0.70	глубокое		мелкое
Расположение передних сосков	-0.25	расставлены		сближены
Расположение задних сосков	-0.28	расставлены		сближены
Длина сосков	-0.45	короткие		длинные

Отец: STgen Redlea*RC-ET RC
Мать: Aot Boeing Hanisa-Red-ET VG-85
ОМ: Dewgood 737 Boeing-Red
ММ: Aot Hawai Holly-ET EX-90
02-01 3x 289d 26640m 4.0 1059f 3.1 813p

Ultraplus

EF®тёлки: 105 - 47%
EF®коровы: 97 - 31%

STgenetics®

Создайте

ЗДОРОВОЕ СТАДО

Создание здорового стада начинается еще до рождения теленка. Учёт особенностей здоровья перед принятием решения о воспроизводстве приведет к устойчивому стаду.

Линейка быков голштинской породы от STgenetics®, производящих здоровое потомство, включает комбинацию таких Индексов, как: продуктивное долголетие, индекс фертильности дочерей, устойчивость к маститам, жизнеспособность и общий индекс здоровья. К таким быкам относятся: MODELLO, WINSTON, SHACKLE.

Компания STgenetics уверена, что вместе эти пять характеристик имеют большое влияние на то, какое животное войдет в ваше будущее стадо.

Высокие показатели здоровья позволят современным молочным фермерам создавать коров, которые будут дольше жить в стаде, обеспечивая устойчивость для будущих поколений.

Vision+™

ПРОЦЕСС
Геномного Тестирования

Геномное тестирование позволяет лучше понять генетический потенциал вашего стада, создавая больше возможностей для его **стабильного будущего и прибыльности.**

Геномные тесты Vision+™ доступны в России благодаря компании «Коджент Рус», которая представляет лабораторию **Genetic Visions-ST™.**
Чтобы начать ваше путешествие в мир геномного тестирования, напишите нам на почту mail@cogentrus.ru или свяжитесь с нами по номеру +7(4722)20-17-96.

Начало процесса

- Получите набор для геномного тестирования от компании «Коджент Рус». В вашем комплекте есть все, что вам нужно: биркователь Allflex для отбора проб ткани из уха, пробирки с консервирующим раствором и инструкции по передаче.

Сбор образцов тканей

- Руководствуясь инструкцией, сделайте забор ушной ткани животного с помощью биркователя, зафиксировав все идентификационные данные животного. Вы также можете обратиться к специалистам компании «Коджент Рус» и они самостоятельно отберут выщипы

Отправка образца в «Коджент Рус»

- Отправьте специалисту «Коджент Рус» информацию о вашем животном, которая соответствует каждой пробирке с выщипом. Когда образцы поступают в лабораторию Genetic Visions-ST™, каждый из них проверяется и проходит проверку системой валидации.

Утверждение образца

- Пробирка с выщипом предназначена для обработки геномных данных, однако для начала необходимо получить одобрение лаборатории Genetic Visions-ST™, прежде чем она сможет перейти к оценке.
- Если результат теста недостаточный или низкий, потребуется предоставить новый образец.

Оценка

- После утверждения и считывания генетических данных образца он отправляется в Совет по молочному скотоводству (CDCB) и CDN для проверки родителей. В случае конфликта между родителями мы свяжемся с вами, чтобы разрешить его.

Завершающий шаг и доставка оценки

- Когда вся информация о животных подтверждена, результат геномного теста отправляется заказчику. Все результаты могут быть сформированы в таблицу Excel, PDF-файл, а также доступны через программное обеспечение или на сайте https://www.uscdcb.com/.
- Все результаты тестирования также доступны он-лайн на сайте stgen.com.
- Процесс занимает 30-45 дней.

Почему образец может быть забракован
Если образец неудачный, низкокачественный или не имеет правильной идентификации, заказчик будет уведомлен. После повторного предоставления образца, процесс начинается заново.

Vision+

Геномные тесты

Три варианта,
которые наилучшим образом
соответствуют вашим потребностям.

ДНК
РЕЗУЛЬТАТЫ
ПРИБЫЛЬНОСТЬ

20 Vision+™
Коммерческий
Короткий тест

ДЛЯ ЛЮБЫХ ФЕРМ
Включает основные аспекты для формирования племенного ядра и отбора животных.

50 Vision+™
Транзитный
Отбор и закрепление

ДЛЯ ПЛЕМЕННЫХ ФЕРМ
Закрепление ремонтных тёлок и принятие решений о выборе быков-производителей для улучшения породы и повышения производительности стада.

75 Vision+™
Полномасштабный
Геномный анализ

ДЛЯ ПЛЕМЕННЫХ ФЕРМ
Комплексная оценка генома животных с официальной регистрацией в базе данных CDCB и присвоением уникального номера каждому животному.

Стратегия генотипирования	20 Vision+™	50 Vision+™	75 Vision+™	
Линейные признаки	-	18	18	CDCB
Здоровье и долголетие	4	14	14	
Отёл	-	5	5	
Гаплотипы	-	17	17	
Признаки продуктивности	9	10	10	
Индексы	3	8	8	
TOTAL CDCB	16	72	72	
Индексы Lactanet	✓	✓	✓	
Индекс роботопригодной коровы Скорость доения Время в роботе Эффективность скорости доения	✓	✓	✓	RCI
Eco$ ECO$_2$feed Ecofeed тёлки Ecofeed коровы	✓	✓	✓	Ecofeed
Молочные белки	6	6	6	Маркеры
Генетические аномалии	2	2	23	
Дополнительные признаки	-	-	3	
Индекс донора яйцеклеток	-	-	✓	
Эксклюзив от STgenetics®	16	16	41	
Вирусная диарея КРС	Доступно для обновления	Доступно для обновления	Доступно для обновления	
Проверка родословной	-	✓	✓	
Расчёт инбридинга	✓	✓	✓	
STrategy	✓	✓	✓	
Хромосомный подбор пар	✓	✓	✓	

551JE02049 ORLAND

Рег. №: JE840003252543505 **Дата рожд.:** 07/16/2023
aAa: 243 BB A2A2

Jx Pine-TRee Ender Orland {6}
Ender x Jx Thrasher {6} x Amplify {3}

08/2025		ГЕНОМНАЯ ОЦЕНКА CDCB		NM$ +442
Молоко	+903	75%R Cheese Merit $		+449
Жир	+44	-0.01% Gestation Len.	+1	
Белок	+32	-0.01% Grazing Merit $		+377
CFP	+76	Мастит	-0.3	FI +0.1
SCS	2.98	74%R Жизнеспособность	+0.3	64% Rel
PL	+4.3	73%R EFI	9.2%	GFI 8.2%
DPR	-0.2	71%R SCE		SSB
HCR	+1.1			
CCR	+0.0		0 D 0 H	100% US

ПОКАЗАТЕЛИ ТИПА ПО ДАННЫМ АССОЦИАЦИИ ДЖЕРСЕЙСКОГО СКОТА JPI +157
PTAT +0.50 78% JUI+14.8 0 D 0 H

		-2 -1 0 +1 +2	
Рост	+1.00	низкий	высокий
Телосложение	+0.80	слабое	крепкое
Молочный тип	+0.20	не выражен	выражен
Угол наклона крестца	-0.30	высокий	низкий
Ширина крестца	+0.30	узкий	широкий
Задние конечности Вид сбоку	-0.70	прямые	саблистые
Угол постановки копыт	+0.50	низкий	высокий
Переднее прикрепление вымени	+0.50	слабое	сильное
Высота зад. прикрепления вымени	+0.10	низко	высоко
Ширина зад. прикрепления вымени	+0.50	узкое	широкое
Центральная связка	+0.20	слабая	сильная
Глубина вымени	+0.10	глубокое	мелкое
Расположение передних сосков	+0.80	расставлены	сближены
Расположение задних сосков	+0.20	расставлены	сближены
Длина сосков	+0.10	короткие	длинные

Отец: Sexing Sd Ender-ET
Мать: Jx Mm Thrasher Manhattan 13947 {5}-ET VG-87
ОМ: Jx Cdf Jls Pilgrim Thrasher {6
ММ: Jx Mm Amplify Manhattan 7300 {4}

Ultraplus

551JE02050 OZONA

Рег. №: JE840003252543520 **Дата рожд.:** 07/18/2023
BB A2A2

Jx Pine-TRee Ender Ozona {6}-
Ender x Jx Thrasher {6} x Amplify {3}

08/2025		ГЕНОМНАЯ ОЦЕНКА CDCB		NM$ +458
Молоко	+825	75%R Cheese Merit $		+480
Жир	+50	+0.04% Gestation Len.	+0	
Белок	+40	+0.04% Grazing Merit $		+411
CFP	+90	Мастит	-0.6	FI -0.4
SCS	2.96	74%R Жизнеспособность	+0.6	64% Rel
PL	+2.7	73%R EFI	9.2%	GFI 8.3%
DPR	-0.5	71%R SCE		SSB
HCR	-0.1			
CCR	-0.2		0 D 0 H	100% US

ПОКАЗАТЕЛИ ТИПА ПО ДАННЫМ АССОЦИАЦИИ ДЖЕРСЕЙСКОГО СКОТА JPI +154
PTAT +0.70 78% JUI+10.9 0 D 0 H

		-2 -1 0 +1 +2	
Рост	+0.60	низкий	высокий
Телосложение	+0.80	слабое	крепкое
Молочный тип	+0.90	не выражен	выражен
Угол наклона крестца	-0.30	высокий	низкий
Ширина крестца	+0.40	узкий	широкий
Задние конечности Вид сбоку	+0.30	прямые	саблистые
Угол постановки копыт	+0.10	низкий	высокий
Переднее прикрепление вымени	+0.00	слабое	сильное
Высота зад. прикрепления вымени	+0.10	низко	высоко
Ширина зад. прикрепления вымени	+1.30	узкое	широкое
Центральная связка	+0.60	слабая	сильная
Глубина вымени	-1.10	глубокое	мелкое
Расположение передних сосков	+1.80	расставлены	сближены
Расположение задних сосков	+0.30	расставлены	сближены
Длина сосков	-0.40	короткие	длинные

Отец: Sexing Sd Ender-ET
Мать: Jx Mm Thrasher Manhattan 13947 {5}-ET VG-87
ОМ: Jx Cdf Jls Pilgrim Thrasher {6
ММ: Jx Mm Amplify Manhattan 7300 {4}

Ultraplus

551JE01990 LALLYBROCH

Рег. №: JE840003269043090 **Дата рожд.:** 03/24/2023
aAa: 243 BB A1A1

JX MM LALLYBROCH {6}-ET
Midway x Altasaban {4} x Got Maid

08/2025			ГЕНОМНАЯ ОЦЕНКА CDCB		NM$ +482
Молоко	+1173	78%R	Cheese Merit $		+488
Жир	+43	-0.08%	Gestation Len.	-1	
Белок	+38	-0.03%	Grazing Merit $		+431
CFP	+81		Мастит	-0.3	FI -0.7
SCS	2.90	78%R	Жизнеспособность	-0.1	64% Rel
PL	+3.4	74%R	EFI	9.4%	GFI 8.1%
DPR	-1.2	72%R	SCE		SSB
HCR	+0.8				
CCR	-0.5			0 D 0 H	100% US

ПОКАЗАТЕЛИ ТИПА ПО ДАННЫМ АССОЦИАЦИИ ДЖЕРСЕЙСКОГО СКОТА JPI +154
PTAT +0.20 80% JUI+13.5 0 D 0 H

			-2 -1 0 +1 +2	
Рост	-0.30	низкий		высокий
Телосложение	+0.10	слабое		крепкое
Молочный тип	+0.10	не выражен		выражен
Угол наклона крестца	-0.10	высокий		низкий
Ширина крестца	-0.10	узкий		широкий
Задние конечности Вид сбоку	+0.30	прямые		саблистые
Угол постановки копыт	-0.20	низкий		высокий
Переднее прикрепление вымени	+0.60	слабое		сильное
Высота зад. прикрепления вымени	-0.20	низко		высоко
Ширина зад. прикрепления вымени	+0.00	узкое		широкое
Центральная связка	-0.60	слабая		сильная
Глубина вымени	-0.20	глубокое		мелкое
Расположение передних сосков	-0.30	расставлены		сближены
Расположение задних сосков	-0.50	расставлены		сближены
Длина сосков	-0.10	короткие		длинные

Отец: River Valley Thrasher Midway-
Мать: Jx Mm Altasaban Lizzy 17334 {5}
ОМ: Jx Faria Brothers Altasaban {4
ММ: Jx Mm Got Maid 3246 {5}

Ultraplus

551JE01938 WINN

Рег. №: JE840003213129164 **Дата рожд.:** 04/03/2022
DMS: 234,345 BB A2A2

Jx Sexing Stone Winn {4}-ET
Stoney x Jiggy x Vandrell

08/2025			ГЕНОМНАЯ ОЦЕНКА CDCB		NM$ +451
Молоко	+364	78%R	Cheese Merit $		+462
Жир	+33	+0.08%	Gestation Len.	+1	
Белок	+16	+0.01%	Grazing Merit $		+383
CFP	+49		Мастит	+0.2	FI +0.6
SCS	2.85	77%R	Жизнеспособность	+3.1	67% Rel
PL	+5.5	75%R	EFI	9.2%	GFI 8.0%
DPR	+0.1	73%R	SCE		SSB
HCR	+1.9				
CCR	+1.0			0 D 0 H	100% US

ПОКАЗАТЕЛИ ТИПА ПО ДАННЫМ АССОЦИАЦИИ ДЖЕРСЕЙСКОГО СКОТА JPI +146
PTAT +0.20 80% JUI+12.9 0 D 0 H

			-2 -1 0 +1 +2	
Рост	-0.20	низкий		высокий
Телосложение	+0.50	слабое		крепкое
Молочный тип	+0.60	не выражен		выражен
Угол наклона крестца	-0.80	высокий		низкий
Ширина крестца	+0.60	узкий		широкий
Задние конечности Вид сбоку	-0.10	прямые		саблистые
Угол постановки копыт	+0.30	низкий		высокий
Переднее прикрепление вымени	+0.00	слабое		сильное
Высота зад. прикрепления вымени	+0.30	низко		высоко
Ширина зад. прикрепления вымени	+0.20	узкое		широкое
Центральная связка	-0.80	слабая		сильная
Глубина вымени	-0.10	глубокое		мелкое
Расположение передних сосков	-1.00	расставлены		сближены
Расположение задних сосков	-0.20	расставлены		сближены
Длина сосков	+0.60	короткие		длинные

Отец: Jx Spring Creek Marlo Stoney {
Мать: Jx Sexing Jiggy 91208 {4}-ET
ОМ: JX Kash-In Got Jiggy {6}-ET
ММ: Avi-Lanche Vandrell Sugar 17212 {3} VG-82 03-06 2x 305d 24542m 3.8 923f 3.6 884p

Ultraplus

551JE01952 STONEY BEE

Рег. №: JEUSA000067652774 **Дата рожд.:** 04/19/2022
DMS: 561,126 AB A2A2

JX PINE-TREE STONEY BEE {4}-E TP
Jx Stoney {3} x Jx Chief {6} x Listowel

08/2025			ГЕНОМНАЯ ОЦЕНКА CDCB		NM$ +534
Молоко	+476	78%R	Cheese Merit $		+552
Жир	+55	+0.16%	Gestation Len.	+1	
Белок	+26	+0.04%	Grazing Merit $		+472
CFP	+81		Мастит	+0.4	FI -1.9
SCS	2.90	77%R	Жизнеспособность	-0.3	67% Rel
PL	+3.6	76%R	EFI	9.0%	GFI 7.0%
DPR	-2.2	73%R	SCE		SSB
HCR	-0.5				
CCR	-2.2				0 D 0 H 100% US

ПОКАЗАТЕЛИ ТИПА ПО ДАННЫМ АССОЦИАЦИИ ДЖЕРСЕЙСКОГО СКОТА JPI +141
PTAT +0.40 81% JUI+15.0 0 D 0 H

			-2 -1 0 +1 +2	
Рост	-1.10	низкий		высокий
Телосложение	-0.70	слабое		крепкое
Молочный тип	+1.00	не выражен		выражен
Угол наклона крестца	-1.30	высокий		низкий
Ширина крестца	-0.30	узкий		широкий
Задние конечности Вид сбоку	-0.30	прямые		саблистые
Угол постановки копыт	+0.00	низкий		высокий
Переднее прикрепление вымени	-0.10	слабое		сильное
Высота зад. прикрепления вымени	+1.20	низко		высоко
Ширина зад. прикрепления вымени	+0.60	узкое		широкое
Центральная связка	-0.70	слабая		сильная
Глубина вымени	-0.10	глубокое		мелкое
Расположение передних сосков	-0.80	расставлены		сближены
Расположение задних сосков	+1.10	расставлены		сближены
Длина сосков	+0.50	короткие		длинные

Отец: Jx Spring Creek Marlo Stoney {
Мать: Jx Roc-Bot Chief 12620 {4}-P
ОМ: Jx River Valley Chief {6}-ET
ММ: Jx Roc-Bot Listowel 10567 {3}-P

Ultraplus

551JE01955 WORLD CLASSIC

Рег. №: JE840003211288931 **Дата рожд.:** 05/14/2022
DMS: 561,126 aAa: 435 BB A2A2

Fb World Classic-ET
Sugar Daddy x Jx Thrasher {6} x Zinc {5}

08/2025			ГЕНОМНАЯ ОЦЕНКА CDCB		NM$ +369
Молоко	+1033	78%R	Cheese Merit $		+385
Жир	+55	+0.02%	Gestation Len.	+2	
Белок	+43	+0.02%	Grazing Merit $		+321
CFP	+98		Мастит	-4.1	FI -0.9
SCS	3.07	78%R	Жизнеспособность	-0.7	66% Rel
PL	+1.2	75%R	EFI	9.7%	GFI 8.0%
DPR	-1.4	73%R	SCE		SSB
HCR	+0.8				
CCR	-0.6				0 D 0 H 100% US

ПОКАЗАТЕЛИ ТИПА ПО ДАННЫМ АССОЦИАЦИИ ДЖЕРСЕЙСКОГО СКОТА JPI +124
PTAT +0.10 80% JUI+9.9 0 D 0 H

			-2 -1 0 +1 +2	
Рост	+1.30	низкий		высокий
Телосложение	+1.30	слабое		крепкое
Молочный тип	+0.70	не выражен		выражен
Угол наклона крестца	+0.20	высокий		низкий
Ширина крестца	+0.50	узкий		широкий
Задние конечности Вид сбоку	+0.10	прямые		саблистые
Угол постановки копыт	+0.00	низкий		высокий
Переднее прикрепление вымени	-0.60	слабое		сильное
Высота зад. прикрепления вымени	+0.20	низко		высоко
Ширина зад. прикрепления вымени	+1.30	узкое		широкое
Центральная связка	+0.10	слабая		сильная
Глубина вымени	-1.90	глубокое		мелкое
Расположение передних сосков	-0.20	расставлены		сближены
Расположение задних сосков	+1.00	расставлены		сближены
Длина сосков	+0.60	короткие		длинные

Отец: Kash-In Sugar Daddy-ET
Мать: Fb Thrasher 678134
ОМ: Jx Cdf Jls Pilgrim Thrasher {6
ММ: Jx Faria Brothers Zinc 475261 {6}-ET

Ultraplus

551JE01941 SINCLAR

Рег. №: JEUSA000067409816 **Дата рожд.:** 08/02/2021 BB A2A2

Jx Metcalf Spiral Sinclar {6}
Spiral x Westport {6} x Jx Fournette {3}

08/2025			ГЕНОМНАЯ ОЦЕНКА CDCB		NM$ +341
Молоко	+535	78%R	Cheese Merit $		+365
Жир	+43	+0.08%	Gestation Len.	+1	
Белок	+28	+0.04%	Grazing Merit $		+237
CFP	+71		Мастит	-0.7	FI -2.9
SCS	2.65	78%R	Жизнеспособность	-0.9	65% Rel
PL	+2.4	75%R	EFI	10.1%	GFI 8.5%
DPR	-3.5	73%R	SCE		SSB
HCR	+0.1				
CCR	-3.9			0 D 0 H	100% US

ПОКАЗАТЕЛИ ТИПА ПО ДАННЫМ АССОЦИАЦИИ ДЖЕРСЕЙСКОГО СКОТА JPI +124
PTAT +1.00 81% JUI+18.1 0 D 0 H

			-2 -1 0 +1 +2	
Рост	+0.40	низкий		высокий
Телосложение	+0.60	слабое		крепкое
Молочный тип	+0.70	не выражен		выражен
Угол наклона крестца	+0.30	высокий		низкий
Ширина крестца	+0.50	узкий		широкий
Задние конечности Вид сбоку	-0.70	прямые		саблистые
Угол постановки копыт	+0.50	низкий		высокий
Переднее прикрепление вымени	+1.00	слабое		сильное
Высота зад. прикрепления вымени	+1.30	низко		высоко
Ширина зад. прикрепления вымени	+0.70	узкое		широкое
Центральная связка	+0.00	слабая		сильная
Глубина вымени	+0.20	глубокое		мелкое
Расположение передних сосков	+0.60	расставлены		сближены
Расположение задних сосков	+0.90	расставлены		сближены
Длина сосков	+0.20	короткие		длинные

Отец: Progenesis SPIRAL-ET
Мать: Jx Metcalf Westport 457 {5}-ET
ОМ: Cal-Mart Westport {6}-ET
ММ: Jx Jer Bel Fournette Kidron {4}-ET

Ultraplus

551JE01950 HENLEY

Рег. №: JE840003213128816 **Дата рожд.:** 02/22/2022 DMS: 345,456 AB A2A2

Jx Sexing Stone Henley {4}-ET
Stoney x Jiggy x Listowel-P

08/2025			ГЕНОМНАЯ ОЦЕНКА CDCB		NM$ +386
Молоко	+50	78%R	Cheese Merit $		+401
Жир	+42	+0.20%	Gestation Len.	+1	
Белок	+12	+0.05%	Grazing Merit $		+294
CFP	+54		Мастит	+1.1	FI -1.7
SCS	3.00	77%R	Жизнеспособность	+1.1	67% Rel
PL	+4.2	76%R	EFI	8.7%	GFI 7.2%
DPR	-2.0	73%R	SCE		SSB
HCR	-0.5				
CCR	-1.6			0 D 0 H	100% US

ПОКАЗАТЕЛИ ТИПА ПО ДАННЫМ АССОЦИАЦИИ ДЖЕРСЕЙСКОГО СКОТА JPI +122
PTAT +0.60 80% JUI+18.2 0 D 0 H

			-2 -1 0 +1 +2	
Рост	-0.20	низкий		высокий
Телосложение	+0.30	слабое		крепкое
Молочный тип	+0.80	не выражен		выражен
Угол наклона крестца	-2.40	высокий		низкий
Ширина крестца	+0.60	узкий		широкий
Задние конечности Вид сбоку	+0.00	прямые		саблистые
Угол постановки копыт	+0.50	низкий		высокий
Переднее прикрепление вымени	+0.80	слабое		сильное
Высота зад. прикрепления вымени	+0.50	низко		высоко
Ширина зад. прикрепления вымени	+0.10	узкое		широкое
Центральная связка	-0.50	слабая		сильная
Глубина вымени	+1.00	глубокое		мелкое
Расположение передних сосков	-0.20	расставлены		сближены
Расположение задних сосков	+0.20	расставлены		сближены
Длина сосков	-0.10	короткие		длинные

Отец: Jx Spring Creek Marlo Stoney {
Мать: Sexing Jiggy 63216-ET
ОМ: JX Kash-In Got Jiggy {6}-ET
ММ: Jer-Z-Boyz Listowel 59340 {6}

Ultraplus

551JE01893 ENDER

Рег. №: JE840003213126919 **Дата рожд.:** 07/29/2021
BB A2A2

Sexing Sd Ender-ET
Sugar Daddy x Listowel-P x Hulk

Sexing Sd Ender-ET

Отец:	Kash-In Sugar Daddy-ET
Мать:	Jer-Z-Boyz Listowel 59340 {6}
ОМ:	Hillview Listowel-P
ММ:	

Ultraplus

08/2025			ГЕНОМНАЯ ОЦЕНКА CDCB		NM$ +366
Молоко	+608	77%R	Cheese Merit $		+383
Жир	+40	+0.05%	Gestation Len.	+0	
Белок	+30	+0.04%	Grazing Merit $		+332
CFP	+70		Мастит	-0.4	FI -1.1
SCS	2.99	77%R	Жизнеспособность	-1.2	66% Rel
PL	+2.1	75%R	EFI	8.7%	GFI 7.7%
DPR	-1.6	73%R	SCE		SSB
HCR	-0.4				
CCR	+0.0				0 D 0 H 100% US

ПОКАЗАТЕЛИ ТИПА ПО ДАННЫМ АССОЦИАЦИИ ДЖЕРСЕЙСКОГО СКОТА JPI +119
PTAT -0.10 80% JUI+8.6 0 D 0 H

			-2 -1 0 +1 +2	
Рост	+0.00	низкий		высокий
Телосложение	+0.10	слабое		крепкое
Молочный тип	+0.50	не выражен		выражен
Угол наклона крестца	+0.10	высокий		низкий
Ширина крестца	-0.30	узкий		широкий
Задние конечности Вид сбоку	-0.20	прямые		саблистые
Угол постановки копыт	+0.00	низкий		высокий
Переднее прикрепление вымени	-0.90	слабое		сильное
Высота зад. прикрепления вымени	-0.20	низко		высоко
Ширина зад. прикрепления вымени	+0.50	узкое		широкое
Центральная связка	-0.50	слабая		сильная
Глубина вымени	-1.40	глубокое		мелкое
Расположение передних сосков	+0.20	расставлены		сближены
Расположение задних сосков	+0.50	расставлены		сближены
Длина сосков	-0.90	короткие		длинные

551JE01884 PITTSFIELD-P

Рег. №: JE840003209969743 **Дата рожд.:** 04/14/2020
DMS: 135,345 aAa: 342 BB A2A2

Tog Pittsfield 38801-P-ET
Steve x Listowel-P x Daybreak

Отец:	Cdf Irwin Steve
Мать:	Tog Carmine 36595-P-ET
ОМ:	Hillview Listowel-P
ММ:	Dupat Daybreak 15502-ET

Ultraplus

08/2025			ГЕНОМНАЯ ОЦЕНКА CDCB		NM$ +185
Молоко	-61	90%R	Cheese Merit $		+202
Жир	+37	+0.21%	Gestation Len.	+2	
Белок	+9	+0.06%	Grazing Merit $		+134
CFP	+46		Мастит	+2.5	FI -1.8
SCS	2.90	87%R	Жизнеспособность	-0.3	69% Rel
PL	+0.4	83%R	EFI	10.2%	GFI 9.5%
DPR	-2.0	80%R	SCE		SSB
HCR	-0.4			19415m 5.3% 1021f 3.7% 723p	
CCR	-2.3				44 D 6 H 100% US

ПОКАЗАТЕЛИ ТИПА ПО ДАННЫМ АССОЦИАЦИИ ДЖЕРСЕЙСКОГО СКОТА JPI +85
PTAT -0.20 87% JUI+11.7 24 D 2 H

			-2 -1 0 +1 +2	
Рост	+0.00	низкий		высокий
Телосложение	+0.40	слабое		крепкое
Молочный тип	-0.20	не выражен		выражен
Угол наклона крестца	+0.60	высокий		низкий
Ширина крестца	+0.30	узкий		широкий
Задние конечности Вид сбоку	+0.20	прямые		саблистые
Угол постановки копыт	-0.40	низкий		высокий
Переднее прикрепление вымени	-0.20	слабое		сильное
Высота зад. прикрепления вымени	-0.20	низко		высоко
Ширина зад. прикрепления вымени	+0.40	узкое		широкое
Центральная связка	+0.10	слабая		сильная
Глубина вымени	-0.60	глубокое		мелкое
Расположение передних сосков	+0.00	расставлены		сближены
Расположение задних сосков	+0.40	расставлены		сближены
Длина сосков	-0.50	короткие		длинные

Ecofeed®

STgenetics®

Генетика для
повышения эффективности конверсии корма
от **тёлки до коровы**

Ecofeed® тёлка

предсказывает **эффективность конверсии корма тёлками** в фазе роста или доращивания

Ecofeed® корова

предсказывает **эффективность конверсии корма коровой** во время её лактации

ЧЕМ ВЫШЕ, ТЕМ ЛУЧШЕ

... 70 80 90 100 110 120 130 ... Ecofeed®

Ecofeed® plus

Генетика для эффективной конверсии корма
ОТ ТЁЛКИ ДО КОРОВЫ

Ecofeed® тёлка

EcoFeed® тёлка: 109
Стоимость корма: $0,12
Дни кормления: 578
Ожидаемая экономия = 0,408 кг/день

$451,84 – экономия расходов на корм

Ecofeed® корова

EcoFeed® корова: 128
Стоимость корма: $0,19
Дни кормления: 732
Ожидаемая экономия = 1,27 кг/день

Ecofeed® ДЕЛАЙТЕ БОЛЬШЕ С МЕНЬШИМИ ЗАТРАТАМИ

15% меньше потребление корма

21% меньше потребление воды

15% меньше выбросов метана

551AY00801 JACK

Рег. №: AYCAN000120471965 **Дата рожд.:** 08/29/2020
AE A1A2

Pie X Jack
Renoir x Rockstar x

08/2025			ГЕНОМНАЯ ОЦЕНКА CDCB		NM$ +236
Молоко	+680	48%R	Cheese Merit $		+237
Жир	+22	-0.03%	Gestation Len.	+0	
Белок	+22	+0.00%	Grazing Merit $		+220
CFP	+44		Мастит		
SCS	3.04	43%R	Жизнеспособность	+1.8	23% Rel
PL	+1.1	36%R	EFI	8.3%	GFI 7.4%
DPR	+1.0	35%R	SCE		SSB
HCR	-0.1				
CCR	-0.1				0 D 0 H 100% US

ПОКАЗАТЕЛИ ТИПА ПО ДАННЫМ АССОЦИАЦИИ АЙШИРСКОГО СКОТА — PTI +467
PTAT +0.00 39% UDC 0 D 0 H

Признак	Значение	-2	+2
Рост	-1.30	низкий	высокий
Телосложение	+0.40	слабое	крепкое
Молочный тип	-0.40	не выражен	выражен
Угол наклона крестца	-0.70	высокий	низкий
Ширина крестца	-2.00	узкий	широкий
Задние конечности Вид сбоку	+0.80	прямые	саблистые
Угол постановки копыт	+1.20	низкий	высокий
Переднее прикрепление вымени	+0.00	слабое	сильное
Высота зад. прикрепления вымени	+0.90	низко	высоко
Ширина зад. прикрепления вымени	-0.10	узкое	широкое
Центральная связка	+0.20	слабая	сильная
Глубина вымени	+0.30	глубокое	мелкое
Расположение передних сосков	+0.90	расставлены	сближены
Расположение задних сосков	+1.70	расставлены	сближены
Длина сосков	-1.80	короткие	длинные

Ultraplus
STyle Genetics

Отец: Kamouraska Renoir-ET
Мать: Pie X Rockstar Minou
ОМ: Kamouraska Rockstar
ММ: Pie X Oblique POupoune

Ultraplus

551AY00813 MOLOSS

Рег. №: AYCAN000121109070 **Дата рожд.:** 06/25/2022
AA A2A2

Marilie Moloss
Halogen x Reagan x Calimero

Мать: Marilie Reagan Mamamia-ET

08/2025			ГЕНОМНАЯ ОЦЕНКА CDCB		NM$ +119
Молоко	+806	43%R	Cheese Merit $		+113
Жир	+22	-0.06%	Gestation Len.	+1	
Белок	+22	-0.02%	Grazing Merit $		+119
CFP	+44		Мастит		
SCS	3.16	37%R	Жизнеспособность	-1.7	24% Rel
PL	-1.6	30%R	EFI	9.5%	GFI 8.7%
DPR	-1.1	29%R	SCE		SSB
HCR	-1.6				
CCR	-2.4				0 D 0 H 100% US

ПОКАЗАТЕЛИ ТИПА ПО ДАННЫМ АССОЦИАЦИИ АЙШИРСКОГО СКОТА — PTI +457
PTAT +0.20 36% UDC 0 D 0 H

Признак	Значение	-2	+2
Рост	+1.20	низкий	высокий
Телосложение	-0.10	слабое	крепкое
Молочный тип	+0.50	не выражен	выражен
Угол наклона крестца	+1.10	высокий	низкий
Ширина крестца	-0.40	узкий	широкий
Задние конечности Вид сбоку	+0.50	прямые	саблистые
Угол постановки копыт	+0.10	низкий	высокий
Переднее прикрепление вымени	-0.40	слабое	сильное
Высота зад. прикрепления вымени	-0.40	низко	высоко
Ширина зад. прикрепления вымени	+0.50	узкое	широкое
Центральная связка	+0.00	слабая	сильная
Глубина вымени	+0.40	глубокое	мелкое
Расположение передних сосков	-0.10	расставлены	сближены
Расположение задних сосков	+0.10	расставлены	сближены
Длина сосков	+0.20	короткие	длинные

Ultraplus

Отец: Marilie Halogen-ET
Мать: Marilie Reagan Mamamia-ET
ОМ: Palmyra Berkely Reagan-ET
ММ: MARILIE CALIMERO MELINA

Ultraplus

551AY00812 MOLIERE-P

Рег. №: AYCAN000121117823 **Дата рожд.:** 08/30/2022
AA A1A2

Marilie Moliere-P
Caterpillar-P x Pretzel x Reality

MM: Marilie Reality Medium

Отец: Margot Caterpillar P -ET
Мать: Marilie Pretzel Moline
ОМ: 7 Oaks Pretzel-ET
ММ:

Ultraplus

08/2025			ГЕНОМНАЯ ОЦЕНКА CDCB		NM$ +377
Молоко	+478	46%R	Cheese Merit $		+380
Жир	+36	+0.09%	Gestation Len.	-1	
Белок	+15	+0.00%	Grazing Merit $		+369
CFP	+51		Мастит		
SCS	2.89	39%R	Жизнеспособность	+0.9	20% Rel
PL	+2.2	32%R	EFI	7.6%	GFI 7.0%
DPR	+0.9	31%R	SCE		SSB
HCR	+0.3				
CCR	+0.0			0 D 0 H	100% US

ПОКАЗАТЕЛИ ТИПА ПО ДАННЫМ АССОЦИАЦИИ АЙШИРСКОГО СКОТА PTI +452
PTAT -0.30 35% UDC 0 D 0 H

			-2 -1 0 +1 +2	
Рост	-0.30	низкий		высокий
Телосложение	-0.60	слабое		крепкое
Молочный тип	-0.10	не выражен		выражен
Угол наклона крестца	+0.00	высокий		низкий
Ширина крестца	-0.30	узкий		широкий
Задние конечности Вид сбоку	-1.50	прямые		саблистые
Угол постановки копыт	-0.20	низкий		высокий
Переднее прикрепление вымени	+0.00	слабое		сильное
Высота зад. прикрепления вымени	-0.80	низко		высоко
Ширина зад. прикрепления вымени	-0.90	узкое		широкое
Центральная связка	-0.80	слабая		сильная
Глубина вымени	-0.20	глубокое		мелкое
Расположение передних сосков	-0.70	расставлены		сближены
Расположение задних сосков	+0.20	расставлены		сближены
Длина сосков	+0.30	короткие		длинные

551AY00795 RINGER

Рег. №: AY840003139111319 **Дата рожд.:** 03/26/2018
aAa: 345 AE A1A2

BLue-Spruce Ringer
Rubicom x Bingo x Reality

Мать: De La Plaine Bingo Stinger

Отец: Des Coteaux Rubicom -ET
Мать: De La Plaine Bingo Stinger
ОМ: Palmyra Bingo -ET
ММ:

Ultraplus

08/2025			ОЦЕНКА CDCB – MACE		NM$ +106
Молоко	-197	92%R	Cheese Merit $		+109
Жир	+11	+0.11%	Gestation Len.	-1	
Белок	-5	+0.01%	Grazing Merit $		+106
CFP	+6		Мастит		
SCS	2.92	87%R	Жизнеспособность	+0.2	34% Rel
PL	-0.1	74%R	EFI	9.9%	GFI 8.4%
DPR	-1.0	68%R	SCE		SSB
HCR	-0.3			18897m 4.2% 797f 3.3% 617p	
CCR	-1.3			396 D 165 H	33% US

ПОКАЗАТЕЛИ ТИПА ПО ДАННЫМ АССОЦИАЦИИ АЙШИРСКОГО СКОТА PTI +402
PTAT +0.20 90% UDC 187 D 94 H

			-2 -1 0 +1 +2	
Рост	-0.30	низкий		высокий
Телосложение	-1.00	слабое		крепкое
Молочный тип	-0.20	не выражен		выражен
Угол наклона крестца	+1.00	высокий		низкий
Ширина крестца	+2.40	узкий		широкий
Задние конечности Вид сбоку	+0.00	прямые		саблистые
Угол постановки копыт	-0.10	низкий		высокий
Переднее прикрепление вымени	+0.20	слабое		сильное
Высота зад. прикрепления вымени	+0.00	низко		высоко
Ширина зад. прикрепления вымени	+1.40	узкое		широкое
Центральная связка	+0.50	слабая		сильная
Глубина вымени	+1.20	глубокое		мелкое
Расположение передних сосков	+0.00	расставлены		сближены
Расположение задних сосков	+0.40	расставлены		сближены
Длина сосков	+0.10	короткие		длинные

ЭФФЕКТИВНЫ ПООДИНОЧКЕ. АБСОЛЮТНО ПРИБЫЛЬНЫ ВМЕСТЕ.

STrategy™ – это интерактивная платформа, которая объединяет все технологии, продукты и услуги компании STgenetics® для ускорения генетического прогресса и разработки индивидуальной прибыльной стратегии воспроизводства.

STrategy™

Компания STgenetics® разработала множество новых технологий, продуктов и услуг, которые сильны поодиночке, но чрезвычайно эффективны при использовании совместно. Strategy™ – это революционный комплексный подход, который позволяет фермерам использовать свои генетические и геномные данные для визуализации потенциала своего стада, а затем разрабатывать простой, но целенаправленный план действий для своей программы воспроизводства.

STrategy™ позволяет клиентам создавать план воспроизводства на основе точных и исчерпывающих данных об их стаде и дополнительных инструментов и продуктов от STgenetics®.

Динамика генетики стада

- Наблюдайте текущую генетику ваших телок и коров, используя как родословную, так и геномные данные от Vision+™.
- Создавайте графики генетического прогресса и его динамику в стаде по более чем 40 признакам во времени.
- Сравните свое стадо со всей популяцией самок, протестированных в Genetic Visions-ST™.

СТратегия развития стада

- Спрогнозируйте количество **ремонтных телок,** необходимое для достижения целевого размера стада, и потенциальное количество телят-кроссов в год.
- Составьте **план потребности семени** на основе данных о вашем стаде, распределите все **осеменения** по типу семени.
- Составьте отчет об экономическом результате и оцените потенциальную чистую прибыль от вашего плана осеменений.

Отбор самок

- Определите количество подходящих самок для воспроизводства для каждого типа семени.
- Выберите лучших самок в вашем стаде на основе более чем 125 различных признаков или вашего индивидуального индекса, созданного из признаков, которые выгодны для вашего стада
- Используйте Хромосомный подбор пар™, чтобы увеличить прибыльность вашего стада при принятии решений о подборе пар.

КОГДА ДЕЛО ДОХОДИТ ДО РЕАЛИЗАЦИИ СТРАТЕГИИ ВОСПРОИЗВОДСТВА В ВАШЕМ МОЛОЧНОМ СТАДЕ С ИСПОЛЬЗОВАНИЕМ СЕМЕНИ МЯСНЫХ БЫКОВ, ТО ВЫБОР ЛУЧШЕЙ ГЕНЕТИКИ ЯВЛЯЕТСЯ КЛЮЧЕВЫМ МОМЕНТОМ!!

ГОЛШТИНЫ **С ЖЕНСКОЙ ХРОМОСОМОЙ**

Воспроизводите топовых самок Ultraplus™ Голштинской породы в вашем стаде

- Запас ремонтных телок и интенсивность отбора
- Эффективное использование племенных ресурсов
- Быстрый генетический прогресс

СЕМЯ **МЯСНЫХ БЫКОВ**

Осеменяйте менее ценных коров семенем мясных быков Ultraplus™

- Более высокая прибыль от теленка-кросса мужского пола
- Простое управление – лёгкость отёла, меньшая продолжительность стельности, гетерозис, сила и качество

АБЕРДИН-АНГУССКАЯ ЧЁРНАЯ ПОРОДА

151AN01418 CHIEFTAIN

Рег. №: AAA 18025238
Quaker Hill Chieftain

Дата рожд.: 9/12/2014
aAa: 615

GAR-EGL Protege
QHF Blackcap 6E2 of4V16 4355

Rito 112 of 2536 Rito 616
L B 6807 Isabel 339
Ideal 4355 of 0T26 2440
QHF Blackcap 4V16 of 1H8

№ клейма: 4PT2
Дата рождения: 9/12/2014
Вес при рождении: 69 фунтов
Вес при отъеме: 706 фунтов
Вес в год: 1325 фунтов
Обхват мошонки в год: 37.0 см
Рост в год: 5.9
Происхождение:
Quaker Hill Farm, VA

	Производственные показатели											Материнские показатели					Туша				Ценность $		
	CED	BW	WW	YW	RADG	YH	SC	DOC	CK*	Угол	HP	CEM	МОЛОКО	MW	MH	$EN	CW	Marb	RE	Жир	$M	$B	$C
EPD	3	3.3	77	127	.23	.3	.49	23	.63	.53	8.8	3	16	91	.3	-25.00	57	.71	.81	.001	27	161	236
ACC	.37	.51	.45	.41	.35	.47	.43	.39	.31	.31	.24	.36	.38	.41	.44		.40	.40	.39	.37			

* Строение копыта

151AN01419 ROYAL FLUSH

Рег. №: AAA 18177561
Quaker Hill Royal Flush 4AI3

Дата рожд.: 10/24/2014
aAa: 612

Deer Valley All In
Quaker Hill Queen 9M38

A A R Ten X 7008 S A
Deer Valley Rita 0274
G A R New Design 5050
QuakerHill Queen 6J83 of 1L4

№ клейма: 4AI3
Дата рождения: 10/24/2014
Вес при рождении: 78 фунтов
Вес при отъеме: 666 фунтов
Вес в год: 1220 фунтов
Обхват мошонки в год: 36.0 см
Рост в год: 6.2
Происхождение:
Quaker Hill Farm, VA

	Производственные показатели											Материнские показатели					Туша				Ценность $		
	CED	BW	WW	YW	RADG	YH	SC	DOC	CK*	Угол	HP	CEM	МОЛОКО	MW	MH	$EN	CW	Marb	RE	Жир	$M	$B	$C
EPD	2	3.4	78	135	.25	.9	-.36	11	.59	.53	6.9	7	22	96	.8	-31.00	65	.97	.83	.008	25	180	258
ACC	.39	.58	.49	.42	.35	.49	.44	.40	.33	.33	.27	.36	.38	.43	.47		.44	.42	.41	.39			

* Строение копыта

551AN01478 BIG STUFF

Рег. №: AAA 18463070
Quaker Hill Big Stuff 5AI9

Дата рожд.: 9/24/2015
AE A1A2

Deer Valley All In
Quaker Hill Blackcap 0A38

A A R Ten X 7008 S A
Deer Valley Rita 0274
MCC Daybreak
QHF Blackcap 6E2 of 4V16 4355

№ клейма: 5A19
Дата рождения: 9/24/2015
Вес при рождении: 77 фунтов
Вес при отъеме: 576 фунтов
Вес в год: 1125 фунтов
Обхват мошонки в год: 38.2 см
Рост в год: 6.6
Происхождение:
Quaker Hill Farm, VA

	Производственные показатели											Материнские показатели					Туша				Ценность $		
	CED	BW	WW	YW	RADG	YH	SC	DOC	CK*	Угол	HP	CEM	МОЛОКО	MW	MH	$EN	CW	Marb	RE	Жир	$M	$B	$C
EPD	11	.4	66	109	.21	.7	1.03	14	.58	.54	10.8	16	24	60	.5	-14.00	44	.88	.61	-.019	55	150	250
ACC	.40	.63	.56	.51	.37	.49	.53	.38	.31	.31	.25	.36	.38	.44	.47		.46	.43	.44	.41			

* Строение копыта

551AN01616 EXPLORER

Рег. №: AAA 19563997
Quaker Hill AF Explorer

Дата рожд.: 10/3/2018

Quaker Hill AF Explorer

Quaker Hill AF Explorer

K C F Bennett Fortress
Welytok Journey Erianna 6D2

Connealy Consensus
Thomas Patricia 9705

WR Journey-1X74
Quaker Hill Erianna 8T2

№ клейма: 8KF1
Дата рождения: 10/3/2018

	Производственные показатели												Материнские показатели					Туша				Ценность $		
	CED	BW	WW	YW	RADG	YH	SC	DOC	CK*	Угол	HP	CEM	МОЛОКО	MW	MH	$EN	CW	Marb	RE	Жир	$M	$B	$C
EPD	16	-2.8	65	115	.25	.4	1.13	23	.44	.51	7.8	14	33	23	.1	0.00	41	1.08	1.08	-.044	91	167	308
ACC	.34	.49	.42	.37	.32	.43	.39	.35	.29	.29	.23	.32	.34	.39	.43		.38	.38	.36	.35			

* Строение копыта

551AN01720 BREAKTHROUGH

Рег. №: AAA 19829112
Beal Breakthrough

Дата рожд.: 9/26/2020

Мать: H P C A Sure Fire S6

Дочь: Allie Perry - 2024 NJAS PGS Division Champion

G A R Prophet K263
H P C A Sure Fire S6

G A R Prophet
Chair Rock 5050 G A R 1131

G A R Sure Fire
H P C A Ingenuity A372

№ клейма: 380B
Дата рождения: 9/26/2020
Вес при рождении: 83 фунтов
Вес при отъеме: 682 фунтов
Вес в год: 1329 фунтов
Обхват мошонки в год: 37.0 см
Рост в год: 6.3
Происхождение:
Beal Cattle Company, OK

	Производственные показатели												Материнские показатели					Туша				Ценность $		
	CED	BW	WW	YW	RADG	YH	SC	DOC	CK*	Угол	HP	CEM	МОЛОКО	MW	MH	$EN	CW	Marb	RE	Жир	$M	$B	$C
EPD	16	-.6	88	157	.28	.9	.51	24	.52	.36	11.7	16	28	68	.9	-20.00	84	1.81	1.58	.031	94	243	409
ACC	.81	.93	.89	.83	.47	.90	.87	.74	.63	.60	.24	.71	.50	.45	.43		.78	.75	.75	.73			

* Строение копыта

551AN01734 AVIATOR

Рег. №: AAA 19839630
ST Aviator 0021

Дата рожд.: 10/11/2020

G A R Ashland
G A R Sure Fire 437

G A R Early Bird
Chair Rock Ambush 1018

G A R Sure Fire
Chair Rock 9Q13 Rita 5048

№ клейма: 0021
Дата рождения: 10/11/2020

	Производственные показатели												Материнские показатели					Туша				Ценность $		
	CED	BW	WW	YW	RADG	YH	SC	DOC	CK*	Угол	HP	CEM	МОЛОКО	MW	MH	$EN	CW	Marb	RE	Жир	$M	$B	$C
EPD	11	.0	72	126	.26	.9	1.47	25	.58	.62	10.7	12	32	75	.9	-26.00	62	.93	1.09	-.018	58	183	295
ACC	.36	.54	.43	.38	.33	.46	.40	.37	.30	.30	.25	.32	.33	.39	.42		.39	.39	.38	.36			

* Строение копыта

551AN01766 THUNDERSTRUCK

Рег. №: AAA 19969824
ST Thunderstruck 89585

Дата рожд.: 7/29/2020

ST Thunderstruck 89585

G A R Sunbeam
OHC Jasmine 8361

G A R Sunrise
G A R Ingenuity 3132
E W A Peyton 642
E W A 3114 of 128 Weigh Up

№ клейма: 89585
Дата рождения: 7/29/2020

	Производственные показатели											Материнские показатели					Туша				Ценность $		
	CED	BW	WW	YW	RADG	YH	SC	DOC	CK*	Угол	HP	CEM	МОЛОКО	MW	MH	$EN	CW	Marb	RE	Жир	$M	$B	$C
EPD	12	.5	83	143	.25	1.0	1.15	11	.38	.32	13.3	13	29	90	1.0	-32.00	64	1.49	.63	.061	90	191	338
ACC	.32	.45	.39	.35	.29	.40	.36	.33	.28	.28	.20	.29	.30	.35	.37		.34	.34	.33	.31			

* Строение копыта

551AN01793 ISAAC

Рег. №: AAA 20239002
ST Isaac 94080

Дата рожд.: 3/12/2021

Connealy Clarity
G A R Scale House 198

Cherry Creek Land Grant
Breshie of Conanga 6988
G A R Scale House
G A R Prophet 945

№ клейма: 94080
Дата рождения: 3/12/2021

Происхождение:
STgenetics, TX

	Производственные показатели											Материнские показатели					Туша				Ценность $		
	CED	BW	WW	YW	RADG	YH	SC	DOC	CK*	Угол	HP	CEM	МОЛОКО	MW	MH	$EN	CW	Marb	RE	Жир	$M	$B	$C
EPD	7	2.1	85	152	.30	.4	.67	19	.36	.39	9.4	4	11	79	.4	-16.00	76	1.60	1.38	-.016	63	240	374
ACC	.34	.50	.42	.38	.32	.46	.41	.37	.30	.29	.23	.32	.33	.37	.39		.38	.38	.36	.35			

* Строение копыта

551AN01808 SHILOH

Рег. №: AAA 20169709
ST Shiloh 1121

Дата рожд.: 9/7/2021

Connealy Clarity
G A R Sure Fire 437

Cherry Creek Land Grant
Breshie of Conanga 6988
G A R Sure Fire
Chair Rock 9Q13 Rita 5048

№ клейма: 1121
Дата рождения: 9/7/2021

	Производственные показатели											Материнские показатели					Туша				Ценность $		
	CED	BW	WW	YW	RADG	YH	SC	DOC	CK*	Угол	HP	CEM	МОЛОКО	MW	MH	$EN	CW	Marb	RE	Жир	$M	$B	$C
EPD	14	.7	86	153	.34	.6	1.11	26	.52	.48	11.1	6	16	98	1.0	-28.00	76	1.13	1.17	-.053	66	223	355
ACC	.33	.49	.41	.36	.31	.44	.38	.35	.29	.29	.23	.31	.32	.36	.38		.37	.36	.35	.33			

* Строение копыта

АБЕРДИН-АНГУССКАЯ КРАСНАЯ ПОРОДА

151AR00002 HELIOS

Рег. №: RAAA 1418586
BHRA HELIOS Y506

Дата рожд.: 1/10/2011

BHRA Sonata S719e
Bhra Teenalin T146e

Brown Revelation P7021
Brown Ms Logan L7742
LJC Javelin M08
Brown Ms Cc Vicila N7842

№ клейма: Y506
Дата рождения: 1/10/2011

	ProS	HB	GM	CED	BW	WW	YW	ADG	DMI	MILK	ME	HPG	CEM	STAY	MARB	YG	CW	REA	FAT
EPD	0	56	52	11	-.5	63	100	0	0	22	9	9	6	16	.55	-.04	23	.29	.00
ACC				.19	.24	.21	.21			.17	.40	.00	.16	.12	.13	.13	.15	.15	.13

* Строение копыта

ПОРОДА ГЕРЕФОРД

551HP01621 IMPACT

Рег. №: 43940436
Huth Impact F037

Дата рожд.: 4/25/2018

Huth FTF Torque C002
Huth Z057 Sweet Danni D060

SHF York 19H Y02
Huth T013 Dominette Z016
Spearhead R117 Brigadier X16
Huth X049 Allison Z057

	CE	BW	WW	YW	DMI	SC	SCF	Молоко	M&G	MCE	MCW	UDDER	TEAT	CARC WT	Жир	REA	MARB	BMI	BII	CHB
EPD	5.4	2.1	67	102	0.9	1.9	17.8	27	61	2.3	79	1.50	1.50	75	.051	.32	.00	348	426	91
ACC	.36	.49	.42	.41	.14	.31	.10	.13		.14	.28	.35	.35	.21	.23	.21	.21			

551HP01641 POWER CHARGE

Рег. №: AHA 44274740
Huth D020 Power Charge J025

Дата рожд.:

Huth D020 Power Charge J025

Huth D020 Power Charge J025

CMF Ernst Power Broker 405F
Huth B004 Sherri D020

R Leader 6964
CMF 124B Dominette 297D
TH 49U 719T Sheyenne 3X
Huth Z016 PD Mary B004

	CE	BW	WW	YW	DMI	SC	SCF	Молоко	M&G	MCE	MCW	UDDER	TEAT	CARC WT	Жир	REA	MARB	BMI	BII	CHB
EPD	16.6	-2.7	59	92	0.6	1.2	18.2	32	61	9.6	79	1.40	1.50	71	.079	.36	.41	383	480	135
ACC	.37	.48	.41	.41	.14	.31	.25	.23		.19	.29	.36	.37	.21	.23	.21	.21			

ПОРОДА ВАГЮ

551KB01611 MICHIYOSHI II

Рег. №: FB25170
CHR Michiyoshi II

Дата рожд.: 5/7/2016

World K's Sanjirou
CHR MS Fukutsuru 107L

World K's Michifuku
World K's Suzutani
JVP Fukutsuru-068
CHR MS Takazakura 044J

№ клейма:
Дата рождения: 5/7/2016

Происхождение:
Crescent Harbor Ranch, WA

551KB01612 RINGS

Рег. №: 43003
MS Lord of the Rings 545F-ET

Дата рожд.: 4/15/2018

Shigefuku J1822
Becky

DAI 20 Hirashige 287
Morikita J141042
Mazda
Winson

№ клейма: 545F
Дата рождения: 4/15/2018

Происхождение:
Tally Windham Ranch, TX

СИММЕНТАЛЬСКАЯ ПОРОДА

151SM00003 PATRICE

Рег. №: ASA 784785
Dora Lees Patrice FF4A

Дата рожд.: 1/1/1900

Sanmar Polled Pharao 12P
Dora Lees Flossie FF4U

ABR Sir Arnolds Image
Sanmar Pol Teardrop 12M
Dora Lee Eclipse FF9R
Bar 5 SA Farah 404M

№ клейма: DLD 4A
Дата рождения: 1/1/1900

Происхождение:
ST

	CE	BW	WW	YW	MCE	Молоко	MWW	STAY	DOC	CW	YG	MARB	BF	REA	SHEAR	API	TI
EPD	6,4	2,3	57,7	85,3	6,1	31,4	60,2	11,9	2	25,8	-0,6	-0,15	-0,16	0,87	0	96,6	59,3
ACC	0,48	0,58	0,51	0,51	0,23	0,41	0,41	0,21	0,34	0,46	0,34	0,37	0,31	0,43			

151SM00004 TIMOTHY

Рег. №: ASA 784841
Dora Lees Timothy FF51Z

Дата рожд.: 12/28/2012

Dora Lee Eclipse FF9R
Dora Lee`s Equinox FF54T — Miss Bonita FF46P
Porters 16T — Double Bar D Everest 4R
PRL Lavista 117L

№ клейма: DLD 51Z
Дата рождения: 12/28/2012

Происхождение:
ST

	CE	BW	WW	YW	MCE	Молоко	MWW	STAY	DOC	CW	YG	MARB	BF	REA	SHEAR	API	TI
EPD	6,6	4,7	70,1	106,8	2,4	35,8	70,8	17,8	9	28,3	-0,55	-0,07	-0,14	0,85	0	114,2	66,4
ACC	0,44	0,54	0,51	0,52	0,23	0,41	0,42	0,21	0,34	0,44	0,33	0,3	0,31	0,41			

551SM09018 APOLLO

Рег. №: ASA 3143145
Brink Apollo D673

Дата рожд.:

Brink Amos S621
Brink Huckleberry Y158 — Brink S648
Brink U845 — Brink Amos S621
Brink Clarette S627

Происхождение:
Brink Simmentals, IA

	CE	BW	WW	YW	MCE	Молоко	MWW	STAY	DOC	CW	YG	MARB	BF	REA	SHEAR	API	TI
EPD	-0.1	6.1	90.0	124.0	2.3	34.2	79.2	16.3	10	15.1	-.61	-.01	-0.14	.87	0	105.2	75.9
ACC	.42	.50	.45	.46	.23	.21	.30	.28	.14	.46	.34	.31	.32	.43			

551SM09065 HALVOR

Рег. №: 3809828
SOT Halvor H587

Дата рожд.: 4/25/2020

№ клейма: SOT H587
Дата рождения: 4/25/2020

	CE	BW	WW	YW	MCE	Молоко	MWW	STAY	DOC	CW	YG	MARB	BF	REA	SHEAR	API	TI
EPD	0.5	6.5	75.9	107.6	0.4	40.6	78.5	14.6	9	26.3	-.57	-.13	-0.14	.92	0	89.2	64.3
ACC	.18	.27	.24	.24	.12	.12	.17	.10	.21	.25	.19	.15	.13	.25			

Понимание EBV, индексов выбора и точности

EBVs

Племенной ценностью животного является его генетическая ценность, половина которого будет передана его потомству. Несмотря на то, что мы никогда не узнаем точную племенную ценность, для ряда характеристик можно сделать хорошие оценки. Эти оценки называются ожидаемой племенной ценностью (Estimated Breeding Value).

При расчете EBV показатели отдельных животных в породе напрямую сравниваются со средними показателями других животных в этой породе. Показатель Среднее животное в породе состоит из животных одного и того же пола и возраста в стадах, которые работают в одинаковых условиях управления и имеют равные уровни. Косвенные сравнения сделаны между животными, выращенными в различных современных стадах, посредством использования родословных связей между животными.

EBV выражаются в единицах для каждой конкретной черты. Они показаны в виде положительных или отрицательных различий между генетическим различием отдельного животного и генетическим базисом, с которым животное сравнивается. Например, у быка с EBV +30 кг для 400-дневного веса генетическая ценность на 30 кг выше базиса 0 кг. Поскольку базис породы ведется от истоков, средние значения EBV животных в каждом году росли, т.е. со временем менялись в результате генетического прогресса в породе.

Абсолютное значение любого EBV не является критическим, а скорее отражает различия в EBV между животными. Конкретные животные должны рассматриваться как «выше или ниже среднего по породе» для каждой характеристики. Средние показатели породы являются показателем для современных животных, возрастом 2 года.

Хотя EBV обеспечивают наилучшую основу для сравнения генетической ценности животных, выращиваемых в различных средах и условиях управления, они могут использоваться только для сравнения животных, проанализированных в рамках одного и того же анализа. Следовательно, EBV для системы оценки Hereford BREEDPLAN нельзя сравнивать с EBV для любой другой породы.

EBV отражает ряд признаков, охватывающих фертильность, легкость отела, способность к доению, росту и качество туши. При использовании EBV для принятия решения важно достичь баланса между различными группами признаков и сделать акцент на тех характеристиках, которые важны для конкретного стада, рынков и окружающей среды. Одним из преимуществ наличия широкого спектра EBV является то, что можно избежать крайностей в определенных чертах и выбирать животных со сбалансированной общей эффективностью.

Легкость отела (EBV) (%) основана на показателях сложности отела, весе при рождении и информации о длине стельности. Более высокие цифры EBVs благоприятны и указывают на более легкий отел.

- **CE% Dir** = Прямая легкость отела - EBV для легкости отела указывает на влияние отца на легкость отела у чистокровных коров при отеле в двухлетнем возрасте.
- **CE% Daughters** = Легкость отела дочерей – EBV для определения легкости отела дочерей показывает, насколько легко дочери отца будут телиться в двухлетнем возрасте.

Продолжительность стельности EBV GL (дни) является оценкой времени от зачатия до рождения теленка и основана на записях об осеменении и отеле. Более низкие (отрицательные) показатели EBV указывают на более короткую продолжительность стельности и, следовательно, на тенденцию к более легкому отелу и ускоренному росту после рождения.

Вес при рождении EBV (кг) основан на измеренном весе при рождении у потомства с поправкой на возраст матери. Чем ниже значение, тем легче теленок при рождении и тем ниже вероятность трудного отела. Это особенно важно при выборе производителей для использования на телках.

200-дневный рост EBV (кг) рассчитывается исходя из веса потомства, взятого в возрасте от 80 до 300 дней. Значения отображают вес бычков в 200 дней. Этот EBV является лучшей единственной оценкой генетической ценности животного для роста в раннем возрасте.

400-дневный вес EBV (кг) рассчитывается исходя из веса потомства, взятого в возрасте от 301 до 500 дней, с поправкой на 400 дней и возрастом матери. Этот EBV является лучшей единственной оценкой генетической ценности животного для веса годовалого животного.

600-дневный вес EBV (кг) рассчитывается исходя из веса потомства, взятого в возрасте от 501 до 900 дней, с поправкой на 600 дней и возрастом матери. Этот EBV является наилучшей единственной оценкой генетической ценности животного для роста животного после годовалого возраста.

Вес взрослой коровы EBV (кг) основан на среднем весе коровы, когда приплод этого быка взвешивается в течение 200 дней, в возрасте 5 лет. Этот EBV является оценкой генетической разницы в весе коровы в возрасте 5 лет со средним по породе и является показателем роста в более позднем возрасте и потенциальных потребностей в рационе корма для коров в племенном стаде.

EBV молока (кг) является оценкой способности животного к производству молока. Для быков производителей эта EBV указывает на лактационные способности дочери, унаследованных от отца, на 200-дневный срок от отела. Для коров этот индекс указывает на ее способность к доению.

Размер мошонки **EBV** (см) рассчитывается по окружности мошонки, в возрасте от 300 до 700 дней и скорректированной до возраста 400 дней в среднем. Этот EBV является оценкой генетической ценности животного по размеру мошонки. Существует также небольшая отрицательная корреляция с возрастом полового созревания у потомства женского пола, и, следовательно, отбор по увеличенному размеру мошонки приведет к снижению возраста при отелах потомства женского пола.

Вес туши **EBV** (кг) основан на записях от хладобоен и является показателем генетических различий в весе туши от стандартного значения возрасте 650 дней.

Площадь глазного мускула EBV (кв. См) рассчитывается на основе измерений, полученных при ультразвуковом сканировании живого животного и данных скота на скотобойне, скорректированных для туши стандартного веса в 300 кг. Этот EBV оценивает генетические различия в площади глазного мускула на 12/13-м ребре в 300 кг туше. Более высокие показатели EBVs указывают на лучшую мускулатуру у животных. Ожидается, что производители с относительно более высоким EBV EMA будут производить потомство с более высоким процентом мышечной массой при той же массе тела, чем производители с более низким EBV EMA.

EBV жира (мм) рассчитывают по измерениям глубины подкожного жира на ребре (по данным ультразвукового сканирования живого животного и по туши на скотобойне) и для стандартного 300 кг веса туши. Этот EBV указывает на генетическую разницу в распределении жира на стандартной туше весом 300 кг. Ожидается, что производители с низким или отрицательным жировым EBV будут давать менее жирное потомство при любом конкретном весе туши, чем производители с более высоким EBV.

Розничная доходность мяса туши EBV (%) указывает на генетические различия между животными по проценту розничной цены на мясо в стандартной туше весом 300 кг. Ожидается, что производители с более крупными EBV будут производить потомство с более качественными тушами.

Внутримышечный жир EBV (%) представляет собой оценку генетической разницы в процентном соотношении внутримышечного жира в 12/13-м ребре в туше весом 300 кг. В зависимости от целей рынка конкретной страны, более высокие положительные значения обычно более благоприятны.

ИНДЕКСЫ ПЛЕМЕННОГО ОТБОРА

В настоящее время существует два стандартных индекса отбора, рассчитанных для Ассоциации заводчиков герефордов с использованием новой технологии записи производительности BREEDPLAN. Эти индексы: Терминал Sire и Self Replacing. Каждый индекс выбора был разработан для различных сценариев производства / рынка.

Значения индекса представлены в виде EBV в единицах относительной доходности (£, фунты стерлингов)) для каждого рынка. Они отражают как краткосрочную прибыль, полученную производителем от продажи его потомства, так и долгосрочную прибыль, полученную его дочерями в племенном ядре стада коров.

Терминальный индекс (£) - оценивает генетические различия между животными в чистой рентабельности на одну корову, взятую для использования коммерческого стада, ориентированного на рынок ЕС без оценки мраморности. Предполагается, что все потомство поступает в продажу 550-620 кг в живом весе (280-340 кг в туше) в возрасте приблизительно 19 месяцев.

Как следует из названия, этот индекс ранжирует быков по их генетическому потенциалу для производства основных коров и телок для производства говядины. Следовательно, рост и показатели EBV являются основными факторами, используемыми при составлении этого индекса. Значительный акцент также делается на прямую легкость отела, которая является оценкой генетической разницы между способностями животных к отелу без посторонней помощи. Легкость отела — это то, чем славится герефордская порода, и, следовательно, требование к ее положительному весу в этом индексе.

Быки с более высоким Терминальным Индексом будут иметь больший генетический потенциал для получения более крупного потомства в убойном возрасте. Поскольку в расчет Терминального индекса не включены материнские черты, быки с высоким Индексом не обязательно будут подходить для разведения телок для ремонта стада.

Индекс самозаменяемости (£) - оценивает генетические различия между животными в чистой рентабельности на одну корову в коммерческом стаде, выбирающего среди своих телок для ремонта стада при производстве бычков и лишних телок для целевого рынка ЕС. Предполагается, что убойные животные поступят в продажу в весе около 620 кг (вес туши 320 кг) в возрасте примерно 22 месяцев.

Индекс Герефордского самозамещения ранжирует быков по их генетическому потенциалу для производства ремонтного поголовья при производстве ремонтных телок, телок на продажу и телок для производства говядины. Он делает упор на легкость отела и материнские черты, а также рассматривает возможность выращивания для убоя с использованием системы откорма на пастбищах, дополненной дополнительными рационами в течение периода откорма.

Этот индекс также подходит для использования Герефордских быков на коровах смешанных пород, где ремонтные телки получены из собственного стада. Может быть некоторая гибридная энергия, выраженная в потомстве, в зависимости от типа породы используемых коров. Поэтому вам следует подумать о том, чтобы уделить особое внимание EBV легкости отела (выбирать с более легкими отелами) отца, чтобы учесть возможный более высокий вес при рождении его телят из-за гибридной энергии.

ТОЧНОСТЬ

Точность (%) основана на количестве информации об эффективности, доступной для животного и его близких родственников, в частности, количества проанализированного потомства. Точность также основана на наследуемости признака и генетических отношениях (корреляциях) с другими зарегистрированными признаками. Следовательно, точность указывает на «уровень достоверности» EBV. Чем выше значение точности, тем ниже вероятность изменения EBV животного, поскольку анализируется больше информации для этого животного или его родственников. Несмотря на то, что EBV с низкой точностью может измениться в будущем, он все же является наилучшей оценкой генетической ценности животного для каждого признака. По мере того, как появляется больше информации, существует равная вероятность того, что EBV увеличится, также как и то, что она будет уменьшаться.

Значения точности варьируются от 0 до 99%. Следующее руководство дано для интерпретации точности:

ДИАПАЗОН ТОЧНОСТИ	ИНТЕРПРЕТАЦИЯ
менее 50 %	Низкая точность EBV является предварительной и может существенно измениться, когда появится больше информации о потомстве.
50-74 %	Средняя точность, обычно основанная на записях и родословной животного.
75-90 %	Средне-высокая точность. Некоторая информация о потомстве включена. EBV могут изменяться с добавлением большего количества данных о потомстве.
более 90 %	Высокая точность оценки истинной племенной ценности животного.

Как правило, животных следует сравнивать на EBV независимо от точности. Однако, если у двух животных одинаковые EBV, безопаснее будет выбрать животное с более высокой точностью, при условии, что другие факторы равны.

СВОДНАЯ ТАБЛИЦА ПОКАЗАТЕЛЕЙ БЫКОВ

ГОЛШТИНСКАЯ ЧЁРНО-ПЁСТРАЯ ПОРОДА
СЕМЯ РОССИЙСКОГО ПРОИЗВОДСТВА

Код Naab	Кличка	Дата рождения	TPI	Net Merit	CM$	A2A2	PTA Молоко	PTA Жир	% Жира	PTA Белок	% Белка	SCS	PL	PTA DPR	PTA LIV	Индекс здоровья	PTA Тип	UDC	SCE
571HO06344	Sorbet	2023/07/13	3360	893	922	A2A2	1276	102	0,18	59	0,06	2,98	3,2	1	-0,7	3,1	0,39	-0,25	1,5
571HO05703	Debris	2023/07/18	3328	1010	1025	A2A2	1456	114	0,19	52	0,02	2,83	3,5	-2,4	0,3	6,1	0,59	0,08	1,5
571HO05645	Decatur	2023/06/07	3307	912	957	A2A2	1135	107	0,22	67	0,11	3,04	3,2	-1	0,2	4,7	0	-0,3	1,5
571HO05109	Zaiden	2022/04/26	3275	801	825	A2A2	1391	91	0,12	58	0,04	2,98	3,1	-1,1	0,3	1,8	0,73	0,75	1,1
571HO06345	Moses	2023/08/16	3246	795	813		1046	105	0,23	45	0,04	3,04	2,1	-0,9	-2	3,3	0,33	0,41	1,4
571HO05740	Montigo	2023/08/15	3243	938	965	A2A2	567	113	0,33	35	0,06	2,9	3,9	-1,3	1,7	2,6	0,12	0,31	1,4
571HO05107	Knockout	2022/01/07	3222	751	763		1911	98	0,07	67	0,02	3,08	1,3	-1,4	-3	-1,6	0,54	0,12	1,4
571HO04765	Incas	2021/04/23	3219	839	875	A2A2	621	106	0,3	42	0,08	2,85	2,6	-0,3	-1,8	3,4	0,03	0,52	1,3
571HO05084	Brutus	2022/01/07	3214	896	926	A2A2	667	100	0,27	43	0,08	3,1	2,8	-0,6	1	0,5	-0,18	0,7	1,1
571HO05086	Lochlin	2022/04/26	3192	827	834	A2A2	1462	85	0,09	47	0	2,86	3,2	-1,7	1,3	2,7	0,27	0,39	1,5
571HO05098	Ramsey	2022/03/09	3183	771	792	A2A2	895	64	0,1	39	0,04	2,83	4,6	-0,5	2,8	5,3	0,55	1,46	1,3
571HO05092	Titus	2021/12/02	3174	772	794	A2A2	1289	91	0,14	53	0,04	2,93	3,1	-1,1	-0,6	1,3	0,22	-0,54	1,6
571HO04764	Dictator	2021/03/29	3160	745	762	A2A2	787	86	0,2	35	0,03	2,94	2,9	-1,1	0,3	0,5	0,59	0,85	1,3
571HO05117	Skeptic	2022/05/01	3160	729	723	A2A2	2174	69	-0,07	60	-0,04	2,91	3	-0,3	-0,6	2,1	0,11	0,31	1,1
571HO05102	Muddle	2022/03/01	3153	821	826		1354	91	0,13	44	0	2,98	2,3	-1,7	1,2	-1,2	0,13	0,31	1,4
571HO04755	Dismay	2020/12/20	3148	796	808	A2A2	1285	71	0,06	47	0,02	3,01	3,8	-1,3	0,7	2,3	0,13	0,5	1,2
571HO04690	Ames	2021/02/11	3142	793	795		1528	83	0,07	48	-0,01	3,04	3,1	-1,7	-0,2	-3,5	0,3	0,75	1,3
571HO05087	Marco	2022/03/09	3116	811	814	A2A2	1869	91	0,05	56	-0,02	2,89	2,8	-2,5	-1	-0,5	-0,5	-0,34	1,2
571HO04761	Jackflash	2020/12/18	3114	763	770		1265	79	0,1	43	0,01	3,01	3,2	-1,8	-0,3	2,1	0,16	0,23	1,1
571HO06346	Extension	2023/11/06	3113	678	688	A2A2	1574	73	0,03	50	-0,01	2,7	3,5	-1,3	0,1	2,2	0,32	0,07	1,1
571HO05089	Duvall	2022/03/19	3102	688	697		1165	68	0,07	39	0	2,87	2,5	-1,9	-0,4	1,4	0,63	0,71	1,1
571HO05103	Hendrix	2022/01/13	3091	529	560	A2A2	105	56	0,2	26	0,09	3,03	3,6	1,5	2,2	2,8	1,05	0,74	1,3
571HO05121	Lone Star 97464	2022/03/27	3087	720	723	A2A2	1461	85	0,09	46	-0,01	3,01	2,8	-1,3	1,6	1,3	0	-0,25	1,3
571HO05120	Vrable 97392	2022/03/20	3083	766	773	A2A2	944	68	0,11	30	0	2,78	5,2	-0,8	2	6,2	-0,11	0,77	1,2
571HO05104	Desirable	2022/04/08	3083	609	643	A2A2	319	71	0,22	33	0,08	2,95	2,6	-0,4	0,7	3,2	0,38	0,54	1,3
571HO05093	Legal	2021/12/07	3079	820	825	A2A2	1283	72	0,07	41	0	2,9	4,4	-1,2	2,3	2,6	-0,55	0,02	1,4
571HO05111	Momenetous	2022/03/19	3078	654	680		971	95	0,2	47	0,06	2,93	0,7	-1,6	-1,6	-0,2	-0,11	-0,65	0,9
571HO04758	Dwindle	2021/04/03	3062	655	673	A2A2	787	64	0,12	34	0,03	2,87	2,7	-1,2	0,4	3,4	0,85	0,72	1,3
571HO05106	Meticulous	2022/04/15	3057	598	622	A2A2	546	66	0,16	31	0,05	2,84	2,6	-1,5	1,5	0,9	0,61	0,81	1,3
571HO04502	Donator	2021/01/21	3056	762	797		328	78	0,24	33	0,08	2,85	2,4	0	0,6	5,4	-0,56	-0,11	1,2
571HO05105	Missle	2021/08/28	3047	599	609	A2A2	1189	62	0,05	43	0,01	3,04	0,8	-1,2	-1,4	-0,8	0,58	0,68	1,3
571HO05085	Optimal	2022/03/25	3046	736	735	A2A2	1754	61	-0,04	52	-0,02	3	2,7	-1,2	0,6	-2	-0,49	-0,32	1,2
571HO05116	Laid-Back	2022/03/18	3026	680	698	A2A2	819	91	0,21	38	0,04	3	1,3	-0,5	-1,4	0,5	-0,66	-0,53	1,1
571HO05119	Upside 96051	2021/11/03	3023	774	779	A2A2	822	84	0,18	28	0	3	1,5	-2,1	1,1	0	-0,3	0,32	1,2
571HO04660	Sinbad	2021/01/01	3019	540	558	A2A2	499	61	0,15	29	0,05	3,08	2,7	0,1	0,5	1,9	0,77	0,71	1,4
571HO05118	Magnetic	2022/03/16	3010	527	529		1238	70	0,07	39	-0,01	3,01	0,8	-2,6	-1,5	-0,9	1,12	1,1	1,2
571HO05094	Ruston	2022/01/26	3008	701	733	A2A2	240	90	0,3	29	0,08	2,93	2,2	-2,5	0,4	0,1	-0,25	-0,07	1,3
571HO05101	Manic	2022/05/26	2999	612	626	A2A2	885	53	0,06	32	0,01	2,72	3,6	0	1,4	2,7	-0,42	-0,04	1,1
571HO05124	P-Wright 97593	2022/04/10	2916	546	568	A2A2	750	44	0,05	38	0,05	2,96	3,3	-0,3	2	4,9	-0,17	-0,32	1,6
571HO04693	Kola	2020/11/12	2857	364	394	A2A2	394	51	0,13	33	0,08	2,99	0,9	-1,8	1,4	0,7	0,26	0,51	1,1

ДЖЕРСЕЙСКАЯ ПОРОДА
СЕМЯ РОССИЙСКОГО ПРОИЗВОДСТВА

Код Naab	Кличка	Дата рождения	JPI	Net Merit	CM$	A2A2	PTA молоко	PTA жир	% жира	PTA белок	% белка	SCS	PL	PTA DPR	PTA LIV	PTA Тип	JUI
571JE01958	Milion	2021/12/14	118	297	320	A2A2	70	28	0,13	16	0,07	2,83	3,1	-1,3	0,8	0,5	12,7
571JE01957	Jailbird	2022/04/06	99	312	321	A2A2	38	26	0,13	4	0,01	2,78	3,7	-1,1	1,7	0,2	12,6
571JE01956	Tee	2022/04/14	76	324	315	A2A2	1149	43	-0,07	31	-0,06	3,16	1	-1,9	-1,5	0,2	10,2

ГОЛШТИНСКАЯ ЧЁРНО-ПЁСТРАЯ ПОРОДА
ИМПОРТНОЕ СЕМЯ

Код Naab	Кличка	Дата рождения	Obs	A2A2	TPI	Net Merit	CM$	Eco$	EcoFeed тёлки	EcoFeed Коровы	PTA молоко	PTA жир	% жира	PTA белок	% белка	SCS	PL	PTA DPR	PTA LIV	Индекс здоровья	Индекс фертильности	PTA Тип	UDC	SCE
551H005766	Ripcord	2023/04/26	Legend-P	A2A2	3509	1194	1219	1205	100	105	1516	124	0,22	62	0,04	2,94	4,2	-0,5	1,5	3,1	1,4	0,22	0,81	1,2
551H006007	Jz	2024/01/01	New, Legend-P	A2A2	3508	1160	1182	1243	98	108	1131	141	0,34	49	0,04	2,94	3,3	-1,5	-0,5	0,2	0,3	0,51	1,16	0,9
551H005848	Yesterday	2023/05/30	Legend-P	A2A2	3507	1133	1137	1289	105	101	2406	139	0,14	78	0	3,22	1,8	-2,5	-2,1	-1,7	-0,7	0,54	0,69	1,2
551H006101	Youdontsay	2023/07/31	Legend-P	A2A2	3489	1142	1177	1193	103	100	1586	120	0,2	71	0,07	2,9	4	-1,5	1,1	2,1	0,1	0,27	0,21	1,5
551H005486	Darth Vader	2023/01/03	Legend-P	A2A2	3468	1225	1226	1269	101	104	2197	144	0,19	68	-0,01	3,11	3,2	-3	-1,2	2,1	-1	0,16	0,7	1,2
551H005990	Amato	2023/12/06	New, Legend-P	A2A2	3456	1121	1144	1284	101	113	1439	133	0,26	60	0,05	3,01	3,3	-1,7	-0,2	1,9	-0,2	0,47	0,67	1,3
551H005861	Schmidt	2023/08/12	Legend-P	A2A2	3453	1154	1183	1140	99	97	1254	135	0,3	57	0,06	2,89	4,4	-1,4	0,9	5	0	0,25	0,19	1,3
551H004412	Jack	2020/01/07	Legend-G, CIP	A2A2	3429	1080	1090	1145	100	98	1892	121	0,15	65	0,01	3,04	3,7	-1,3	-1	-1,7	0,1	0,34	0,84	1,2
551H004413	John	2020/01/07	Legend-G, CIP	A2A2	3429	1080	1090	1145	100	98	1892	121	0,15	65	0,01	3,04	3,7	-1,3	-1	-1,7	0,1	0,34	0,84	1,2
551H004119	Captain	2019/01/01	Legend-G	A2A2	3429	1080	1090	1145	100	98	1892	121	0,15	65	0,01	3,04	3,7	-1,3	-1	-1,7	0,1	0,34	0,84	1,2
551H006076	Breaktime	2023/05/06	Legend-G	A2A2	3425	1022	1051	1140	97	109	1189	115	0,24	57	0,07	3,05	3,2	0,4	0,7	4,9	2	0,07	0,27	1,1
551H006228	Javeln	2023/10/26	Legend-P	A2A2	3424	1047	1075	1126	99	108	799	119	0,32	43	0,06	2,91	4,8	0,7	2,8	9,3	2,4	0,07	0,48	1,2
551H005273	Jetliner	2023/01/11	Legend-P	A2A2	3423	1023	1049	1242	103	108	1588	131	0,23	67	0,05	3,06	2,5	-1,7	-1,7	1,1	0,4	0,31	0,65	1,2
551H005605	Mile High	2023/02/27	Legend-P	A2A2	3422	1013	1040	1053	98	102	1082	102	0,21	50	0,05	2,87	5,1	0,8	2,2	4,1	2,6	0,32	0,83	1,3
551H005987	Major	2023/11/26	Legend-P	A2A2	3420	1103	1115	1198	102	109	1664	117	0,17	58	0,01	3	3,6	-1,2	0	-1,2	0,7	0,16	0,59	1,5
551H006088	Bellhop	2023/07/03	Legend-P	A2A2	3414	1055	1073	1109	100	102	1511	116	0,19	59	0,03	3,07	3,6	0,5	-0,2	3	1,8	0,15	0,1	1,4
551H006075	Sweet Dreams	2023/05/03	Legend-G	A2A2	3409	923	930	1127	98	105	2222	100	0,03	72	0	3,05	2,4	-0,9	-1,2	-0,7	1,1	0,75	0,42	1,6
551H005050	Justis	2022/07/24	Legend-G	A2A2	3408	951	975	1152	99	105	1480	124	0,23	59	0,04	2,83	2,2	-1	-3	0,9	0,5	0,6	0,71	1,5
551H006134	Middleton	2023/10/15	Legend-G	A2A2	3406	1115	1133	1273	105	111	1856	127	0,18	69	0,03	3	3,9	-1,8	-0,3	0,5	0,3	-0,14	-0,02	1,3
551H006097	Jetpropulsion	2023/07/27	Legend-G	A2A2	3405	943	979	1066	92	98	852	130	0,35	51	0,08	2,96	2,7	-0,3	-0,4	2	0,7	0,68	0,45	1,7
551H005935	Jet Ski	2023/04/04	Legend-G	A2A2	3401	1034	1054	1163	97	105	1436	128	0,25	57	0,04	2,97	3,3	-1,6	-1,5	2,5	0,1	0,52	0,86	1,3
551H005431	Yahtzee	2023/02/07	Legend-G	A2A2	3400	1030	1041	1142	102	100	1781	127	0,19	61	0,01	2,95	3,2	-2,1	-0,3	1,7	0,1	0,3	0,5	1,4
551H004795	Dominance	2021/08/05	Legend-G	A2A2	3398	1064	1088	1140	103	105	1386	120	0,23	58	0,05	2,96	3,4	0,2	0,3	4,7	1,4	-0,11	-0,42	1,4
551H005520	Malt	2023/01/25	Legend-G	A2A2	3395	1035	1065	1080	99	101	1045	117	0,27	51	0,06	2,88	3,9	-0,8	1,1	6,1	0,7	0,32	0,58	1,4
551H006238	BYrum	2023/08/03	New	A2A2	3395	1109	1128	1172	106	108	1499	112	0,18	58	0,03	2,95	4,6	0,6	1,2	4,5	1,6	-0,42	-0,13	1,3
551H006096	POstop	2023/07/24	Legend-G	A2A2	3394	1072	1112	1143	105	107	970	111	0,26	55	0,09	2,84	4,5	0,4	2,4	4,5	1,2	-0,03	-0,2	1,4
551H004958	Ellison	2022/03/21	Legend-G	A2A2	3393	996	1013	1087	95	95	1872	120	0,15	68	0,02	2,97	2,7	-2,4	-1,9	0,4	-1	0,64	0,74	1,2
551H006066	Adana	2024/01/18	New	A2A2	3392	952	994	1027	94	96	791	125	0,34	52	0,1	2,86	2,8	-0,7	0,4	7,9	0,6	0,26	0,49	1,1
551H005759	Leeway	2023/04/10		A2A2	3390	1073	1101	1087	101	96	1139	134	0,32	55	0,06	3,05	2,8	-0,9	-0,1	1,1	0,9	-0,18	0,15	1,2
551H005983	Keynote	2023/11/01	New	A2A2	3389	997	1034	978	92	97	1281	87	0,12	63	0,08	2,84	4,2	-0,1	1	0,1	1,3	0,38	0,74	1,3
551H005991	Burbank	2023/12/09	Legend-G	A2A2	3387	942	969	1127	104	108	1015	106	0,23	48	0,05	2,88	4,2	-0,5	1,7	5	1	0,39	0,99	1
551H005715	Matchmaker	2023/08/10	New	A2A2	3385	939	989	1150	101	107	783	122	0,33	59	0,12	3,01	2	0,6	-0,8	-0,4	1,7	0,08	-0,07	1,6
551H005423	Jumpshot	2023/01/23		A2A2	3385	960	987	1073	96	101	954	128	0,32	47	0,06	2,94	2,8	-0,9	0,2	4,4	0,9	0,58	0,68	1,2
551H006135	Longneck	2023/10/23	New	A2A2	3385	1069	1075	1205	107	109	1669	126	0,2	54	0	3,01	3,3	-1,4	0,8	1,6	0,1	0,36	0,5	1,2
551H006298	Draught	2023/12/06	New	A2A2	3381	991	1015	1162	99	112	1290	107	0,19	54	0,04	2,89	4	-0,9	1,4	0,4	0,5	0,52	0,83	1,3
551H006098	Brisbane	2023/07/29	New, Legend-G	A2A2	3381	1095	1121	1098	104	96	1307	126	0,26	60	0,06	3,13	3,2	-0,7	0,1	0,4	1,2	-0,37	0,06	1,1
551H006233	Maritime	2023/11/03	New		3380	1019	1045	986	95	96	1301	97	0,16	54	0,04	2,76	4,4	-0,4	1,6	2,1	0,2	0,58	0,87	1,3
551H005731	Damascus	2023/07/23			3379	1062	1090	1099	99	99	1258	125	0,26	57	0,06	2,91	3,7	-0,5	-0,1	3,9	0,2	-0,14	-0,02	1,5
551H006222	Jorian	2023/10/21	New	A2A2	3378	1132	1139	1189	100	109	2002	120	0,13	67	0	3,14	3,1	-1,3	-0,2	1,5	1,2	-0,45	-0,14	1,1
551H006004	Baxian	2023/12/28	New	A2A2	3375	1120	1149	1109	96	104	1046	129	0,31	51	0,06	2,93	3,6	-0,6	0,5	2,9	0,8	-0,62	0,17	1,1
551H005039	Rad	2022/06/22			3374	864	885	1040	97	105	1436	80	0,07	56	0,03	2,87	4,3	-1,4	2,5	1,8	-0,1	1,79	1,62	1,1
551H006226	Yielder	2023/10/22		A2A2	3374	897	896	1128	98	100	2591	107	0	78	-0,02	3,07	2,1	-3,7	-1,1	0,9	-1,5	1,29	1	1,6
551H005275	Volcano	2023/01/13	Legend-G		3370	1152	1165	1097	95	97	1862	126	0,17	65	0,01	2,99	3,7	-2	-1,3	1,6	-0,4	-0,38	-0,03	0,8
551H005672	Gent	2023/08/14		A2A2	3370	1083	1105	1157	101	111	1398	108	0,18	56	0,04	2,87	4,7	-0,2	1,3	5,2	0,9	-0,28	0,03	1,2
551H005849	Yessir	2023/05/31			3369	968	962	1105	101	105	2263	102	0,03	63	-0,04	2,96	3	-1,1	-0,6	2	0,6	0,72	0,39	1,4
551H005128	Jujitsu	2022/10/06		A2A2	3369	987	1016	1150	100	112	905	118	0,3	45	0,06	2,81	4,1	0,1	0,3	4	1,5	0,12	-0,02	1,3
551H005302	Jaylon	2022/09/10		A2A2	3367	896	914	1094	91	109	1370	111	0,2	52	0,03	2,87	2,5	-1,6	-0,8	0,2	0,3	1,08	0,77	1,5

Код Naab	Кличка	Дата рождения	Obs	A2A2	TPI	Net Merit	CM$	Eco$	EcoFeed тёлки	EcoFeed Коровы	PTA молоко	PTA жир	% жира	PTA белок	% белка	SCS	PL	PTA DPR	PTA LIV	Индекс здоровья	Индекс фертильности	PTA Тип	UDC	SCE
551HO06095	Yammer	2023/07/20		A2A2	3367	923	935	1062	101	101	1774	98	0,09	59	0	2,81	4,3	-0,7	1	2,2	0,8	0,62	0,34	1,3
551HO05577	Fanatic	2023/01/24		A2A2	3367	935	957	1117	93	101	1454	140	0,29	59	0,04	2,98	1,3	-2	-2,2	1,5	-0,4	0,55	0,2	1,8
551HO05611	Photo Op	2023/03/30	Legend-G	A2A2	3365	1147	1180	1235	105	115	920	132	0,34	50	0,07	2,89	4,5	-0,5	1,9	4,3	1,1	-0,64	-0,53	1,2
551HO05517	King P	2023/01/18	Legend-P	A2A2	3365	1109	1131	1101	102	104	1296	115	0,22	52	0,03	2,83	4,7	-1,1	2,6	5,3	0,7	-0,33	0,44	1,1
551HO05433	Barnabus	2023/02/13		A2A2	3363	1112	1137	1152	100	109	1366	119	0,23	57	0,04	2,92	3,8	-1,8	0,5	5,2	0,2	-0,36	0,25	1
551HO04960	Maili	2022/04/15		A2A2	3363	956	975	1033	99	100	1333	102	0,17	52	0,03	2,9	3,6	-0,7	-0,6	2,9	0,5	0,54	1,07	1,1
551HO05054	Divergence	2022/08/14		A2A2	3361	1030	1048	1052	90	104	1133	117	0,26	45	0,03	2,9	3,6	-1,7	1,3	2,8	-0,3	0,37	0,85	1,3
551HO05959	Broach	2023/02/28		A2A2	3361	965	987	1057	99	98	1255	116	0,23	54	0,05	3,02	3,1	-0,5	-0,8	-0,6	1	0,14	0,77	1,5
551HO04992	Macabee	2022/06/06		A2A2	3360	1004	1028	1145	95	107	1405	126	0,25	58	0,04	2,9	2,8	-1,3	-0,9	0,1	0,1	0,03	0,03	1,8
551HO05289	Marciano	2022/08/11		A2A2	3359	949	965	1132	103	110	1166	110	0,22	46	0,03	2,96	3,9	-0,1	0,3	2,4	1,4	0,47	0,68	1,2
551HO05276	Voucher	2023/01/14	Legend-G	A2A2	3358	1178	1183	1168	103	103	2243	118	0,09	72	-0,01	3,06	3,8	-1,3	-1	1,1	0,3	-1	-0,16	0,9
551HO05940	Dekko	2023/04/30		A2A2	3356	994	1009	1003	102	95	1396	111	0,19	51	0,02	2,88	3,7	-0,5	0,8	5	1,3	0,17	-0,12	1,5
551HO05401	Optimist	2023/01/25		A2A2	3356	1069	1098	908	88	88	1231	104	0,19	58	0,06	3,01	4,7	0,1	2,8	2,2	1,3	0,05	0,13	1,3
551HO05610	Brocket	2023/03/13		A2A2	3355	968	1000	1016	95	98	1093	104	0,21	54	0,07	2,9	4,3	-0,2	1,1	1,6	0,9	0,12	0,4	1,4
551HO05488	Meticulous	2023/01/16		A2A2	3348	1036	1068	1046	103	89	1026	141	0,36	52	0,07	2,86	3,2	-2,2	-0,8	2	-0,5	-0,34	0,11	1,1
551HO05755	Monsoon	2023/03/24		A2A2	3344	1022	1047	1129	103	101	1090	140	0,35	51	0,06	3,03	2,8	-0,9	0,3	-0,5	0,7	-0,25	-0,15	1,4
551HO06164	Nails	2023/09/09		A2A2	3339	1035	1057	1034	93	98	1678	104	0,12	66	0,04	2,99	4,4	-0,8	0,2	3,1	0,8	-0,12	0,02	1,4
551HO05523	Hadron	2023/01/25			3338	1003	1021	1034	94	97	1498	119	0,21	58	0,03	3,03	3,1	-1,4	-0,3	3	0,1	0,13	0,55	1,4
551HO05536	Fordon	2023/04/04	Legend-G	A2A2	3334	1128	1138	1261	106	117	1584	125	0,21	56	0,01	3,08	3,8	-2,3	1,6	1,9	-0,6	-0,45	0,29	1,2
551HO05516	Medic	2023/01/06		A2A2	3332	1075	1106	865	95	83	937	107	0,25	51	0,07	3,04	4	0	0,8	3,6	1,4	-0,29	0,53	1
551HO05578	Flagstaff	2023/01/26		A2A2	3331	990	1010	1086	95	101	1545	122	0,21	61	0,04	3,06	2,9	-1,2	-0,9	2,8	-0,1	0,03	0,22	1
551HO05412	Onpoint	2023/02/18			3329	901	931	1133	102	107	1121	122	0,28	55	0,07	2,96	2,1	-2,3	-0,2	3,9	-0,7	0,9	0,42	1,6
551HO05579	Mastermind	2023/01/26		A2A2	3325	928	953	1103	105	102	1220	122	0,26	56	0,06	3,1	2,9	-0,4	-0,6	0,6	1,5	-0,06	0,21	1,3
551HO05346	Jeffery	2022/08/03		A2A2	3324	826	829	1082	94	112	1932	89	0,03	57	-0,02	2,81	3,4	-0,4	-0,5	1,8	0,9	0,84	0,74	1,5
551HO05378	Bearing	2022/09/22		A2A2	3323	1027	1021	1060	90	104	2178	111	0,07	61	-0,04	3,01	3,2	-1,3	-0,5	1,5	-0,1	0,06	0,48	1,2
551HO05886	Deoxy	2023/09/09			3320	1001	1038	1126	95	109	1074	122	0,28	58	0,08	2,98	3,2	-0,8	0,3	1,2	1	-0,41	-0,32	1
551HO06225	Megaladon	2023/10/20		A2A2	3317	873	883	1105	102	108	1466	111	0,18	50	0,01	2,94	1,7	-1,9	-1,4	-0,5	-0,5	0,83	0,88	1,3
551HO05519	Darell	2023/01/25		A2A2	3317	1059	1080	1100	100	107	1230	111	0,22	52	0,04	3,03	4,3	-0,1	1,3	0,8	1,6	-0,72	0,11	1,1
551HO05727	POnder	2023/08/21		A2A2	3316	955	985	1018	101	99	767	121	0,33	42	0,06	2,81	3	-1,4	-0,1	2,7	0,3	0,18	0,38	1,1
551HO05291	Daytona	2022/08/16		A2A2	3316	896	933	864	93	90	816	83	0,18	51	0,09	2,99	4,6	0,5	2	3	1,8	0,19	0,55	1,3
551HO04813	Solo	2021/08/03	Legend-G	A2A2	3315	864	878	756	89	78	1437	85	0,09	54	0,02	3,05	3,3	0,6	-1,2	0	1,9	0,56	1,04	0,9
551HO05049	Luxor	2022/07/21		A2A2	3314	988	1001	1078	103	108	689	119	0,34	28	0,02	2,85	4,4	-0,9	2,3	7,3	-0,1	0,11	0,7	1,3
551HO05397	Drumroll	2022/12/15	Legend-P	A2A2	3312	679	709	1006	101	101	1184	81	0,12	57	0,07	2,98	1,9	-2,8	-0,8	1,8	-1,6	2,21	2,24	1,8
551HO06089	Brightnearly	2023/07/06			3312	922	954	1161	102	115	845	117	0,3	48	0,07	2,99	2,7	-1,3	0	3,6	0,2	0,22	0,83	1,4
551HO06159	Liberty	2023/09/30	New	A2A2	3310	988	1000	1044	97	105	1485	99	0,14	52	0,01	2,93	4,2	-1,2	-0,3	2,2	0,4	0,28	0,21	1,1
551HO06231	Mailman	2023/11/01	New		3309	1013	1036	1063	109	107	1341	86	0,11	53	0,03	2,71	5,1	0,3	2	2,4	1,1	-0,1	0,51	1,1
551HO04624	Julius	2021/02/23		A2A2	3308	888	897	991	99	91	1807	108	0,12	61	0,01	3,02	2,8	-2,2	-1,2	-1	-0,7	0,85	0,54	1,4
551HO05947	Deke	2023/02/01		A2A2	3308	994	997	1048	100	104	1783	95	0,08	58	0	3,12	4,3	0,6	0,8	0,3	2,5	-0,47	-0,03	1,2
551HO06124	Fiske	2023/10/17		A2A2	3307	930	963	862	101	84	1015	89	0,17	52	0,07	2,85	4,4	-0,8	2,5	2,7	0,6	-0,01	0,77	1,2
551HO05238	Jack Daniels	2022/11/01		A2A2	3303	771	817	910	87	97	423	103	0,32	43	0,11	2,8	2,8	0,1	-0,4	3,4	0,5	0,92	1,14	1,1
551HO04520	Thorson	2021/02/16	Legend-G	A2A2	3302	1060	1081	1145	100	104	1353	135	0,29	58	0,05	3,18	3,2	-2,1	-0,3	2,7	-0,1	-0,48	-0,03	1,3
551HO05651	Ellore	2023/06/27			3298	774	803	846	93	99	820	69	0,13	43	0,06	2,84	3,6	1	0,4	6	2	1,22	1,55	1,4
551HO05425	Urgent	2023/02/01		A2A2	3298	1108	1126	1113	98	106	1292	134	0,29	50	0,03	2,91	3,4	-1,8	-0,4	4,6	-0,3	-0,55	-0,23	1
551HO05208	Matador	2022/03/07		A2A2	3293	822	857	987	99	99	1308	90	0,13	61	0,07	2,8	3,1	-1,4	0,7	1,2	-0,1	0,45	0,75	1,6
551HO04641	Deluxe	2019/09/26		A2A2	3292	794	800	1118	99	108	1660	127	0,21	55	0	3,03	0	-2,1	-2,8	3,4	-1,6	1,02	0,35	1,4
551HO05286	Brazos	2022/08/10		A2A2	3291	987	996	963	96	101	1150	100	0,19	41	0,01	3	3,7	-0,6	1	2,6	1	-0,03	0,81	1,5
551HO05859	Rave	2023/03/09		A2A2	3289	909	944	968	104	98	775	98	0,24	44	0,07	2,75	4,2	-1	1,8	5,5	0,3	0,16	0,61	1,3
551HO04985	Hayward	2022/05/13		A2A2	3289	855	900	928	95	99	218	108	0,37	34	0,1	2,72	3,9	0,7	1,6	6,6	1,7	-0,17	0,39	1,1
551HO05372	Jackson	2022/09/13		A2A2	3288	755	763	967	92	103	1574	91	0,09	52	0	2,95	2,1	-0,9	-1	-1,9	0,9	1,19	0,81	1,2

Код Naab	Кличка	Дата рождения	Obs	A2A2	TPI	Net Merit	CM$	Eco$	EcoFeed тёлки	EcoFeed Коровы	PTA молоко	PTA жир	% жира	PTA белок	% белка	SCS	PL	PTA DPR	PTA LIV	Индекс здоровья	Индекс фертильности	PTA Тип	UDC	SCE
551H006001	Omalley	2023/11/16	New	A2A2	3288	1058	1085	1076	96	115	809	102	0,25	42	0,06	2,91	4,4	-0,4	2,3	1,3	1,2	-0,46	0,19	0,8
551H004941	Executive	2021/10/26		A2A2	3286	887	915	937	106	91	953	99	0,22	48	0,06	2,97	3,4	-1	0,4	2,4	0,3	0,54	0,91	1,3
551H004819	Brockington	2021/12/07	Legend-G	A2A2	3281	923	945	1032	98	107	1058	102	0,21	47	0,05	2,98	2,8	-1,2	0,2	0,2	0,3	0,36	0,96	0,9
551H006071	Evict	2023/04/06		A2A2	3278	801	835	960	104	98	847	91	0,21	47	0,07	2,79	4,2	0,1	1,5	2,6	0,9	0,89	0,22	1,5
551H004815	Aguilar	2021/01/03		A2A2	3278	883	884	1043	103	97	1942	111	0,11	60	-0,01	3,09	2,6	-1,7	-1,6	-1,2	-0,3	0,23	0,35	1,5
551H004599	Miguel	2020/11/23		A2A2	3277	786	808	919	100	91	1376	89	0,12	57	0,04	3,02	2,3	-0,8	-1,7	-0,4	0,3	0,54	0,97	1,2
551H005389	Jeopardy	2022/10/17		A2A2	3277	815	823	1090	91	116	1727	93	0,08	54	-0,01	2,78	4	-1,2	-1,3	2,9	0,8	0,41	0,23	1,7
551H005929	Leiden	2023/04/10		A2A2	3270	783	802	801	92	91	1046	82	0,14	45	0,04	3	2	-0,5	0	3,6	0,9	1,18	1,29	1,4
551H005900	Texas P	2023/01/01	Legend-G	A2A2	3269	1043	1075	968	94	100	875	104	0,25	50	0,08	3,05	4,2	-0,3	1,8	3,8	1	-0,64	0,3	0,5
551H004987	Moloko	2022/06/04			3269	807	797	1012	96	107	2435	74	-0,09	62	-0,06	2,75	4,1	-1,7	1,3	4,9	-0,6	0,71	0,46	1,4
551H004687	Gambino	2021/02/08		A2A2	3265	827	853	1000	108	102	1083	86	0,15	53	0,06	3,13	3	0,8	2,4	-1,3	1,6	0,35	0,45	0,9
551H005207	Logic	2022/03/06		A2A2	3263	754	777	1005	92	109	1459	83	0,08	59	0,04	2,89	2,2	-1,7	-1,4	2,3	-0,3	1,1	1,05	1,3
551H005531	Kimono P	2023/05/27	Legend-G	A2A2	3260	1010	1025	1042	111	107	818	99	0,24	35	0,03	3,01	4,8	0,3	3,8	1,9	1,4	-0,2	0,61	1
551H006234	Massimo P	2023/11/08	New	A2A2	3258	815	842	869	100	96	420	86	0,26	30	0,06	2,84	3,7	-0,7	1,9	2,3	0,1	1,14	1,23	1,2
551H005331	Yardlee	2023/01/17	CIP	A2A2	3257	829	864	956	100	107	539	86	0,24	37	0,07	2,73	4,4	0,4	0,9	6,9	1,6	0,28	1	1,2
551H005026	Yankee	2022/06/28		A2A2	3256	869	866	976	99	98	1979	97	0,05	57	-0,03	2,96	2,7	-2,2	-0,2	-2,4	-0,2	0,36	0,49	1,1
551H004988	Monarch	2022/05/21		A2A2	3254	875	893	1048	100	109	1609	85	0,07	59	0,02	2,85	4,3	-0,8	-0,6	4,4	0,8	-0,07	0,04	1,6
551H005034	Broadcast	2022/07/18			3252	849	885	912	90	100	378	103	0,33	36	0,09	2,92	3,6	-0,4	1,6	4,1	0	0,53	0,91	0,8
551H005404	Beauford	2023/01/30		A2A2	3251	782	815	969	96	105	1061	75	0,11	55	0,07	2,99	4	-1	0,8	4,2	0,4	0,76	0,7	1
551H005027	Euchred	2022/07/04		A2A2	3250	782	810	958	92	104	1147	84	0,13	54	0,06	2,96	3,3	0,1	-0,5	-2,2	1	0,68	1,01	1,1
551H005306	Doodle	2022/09/12			3250	873	912	962	99	102	816	83	0,18	50	0,09	2,86	4,9	-0,1	1,9	5,6	0,9	-0,13	-0,17	1,2
551H004591	Element	2020/10/15			3249	828	859	995	98	104	1030	96	0,2	53	0,07	3,02	2,3	-0,4	-1,4	0	0,5	0,16	0,58	1,2
551H004844	Ramzi	2021/12/08		A2A2	3248	929	969	1135	101	118	846	100	0,24	50	0,08	2,72	4,6	-0,7	1,4	3,4	0,2	-0,6	-0,08	1,7
551H005040	Manolo	2022/06/18		A2A2	3247	954	992	981	102	108	344	91	0,29	36	0,09	2,89	4,1	0,6	2,8	2	1,2	-0,07	0,56	0,9
551H005719	Youwish	2023/08/14		A2A2	3246	863	877	940	105	102	912	79	0,15	35	0,02	2,84	5,3	-0,2	2,6	3,6	1,3	0,41	1,04	1
551H005292	Levity	2022/08/20		A2A2	3246	841	871	930	95	97	1011	88	0,17	53	0,07	3,08	4	-1	1,9	2,6	-0,1	0,36	0,62	1,3
551H004250	On-Duty	2020/02/29	CIP	A2A2	3246	590	621	733	99	97	493	49	0,11	36	0,07	2,94	2,2	2,9	1,4	5,5	3,6	1,81	2,11	1,5
551H005218	Yo-Yo	2022/06/27		A2A2	3243	894	897	984	102	106	1570	84	0,07	47	-0,02	2,86	3,9	-0,7	0,9	1,8	0,9	0,02	0,51	1,4
551H005214	Raferty	2022/06/14		A2A2	3241	881	896	947	97	101	1412	85	0,1	52	0,02	2,91	4	-0,8	-0,2	3,7	0,6	0,13	0,43	1,3
551H004773	Ramble	2021/04/30			3240	895	905	984	101	98	1652	96	0,1	56	0,01	2,99	3,1	-1,5	-1,6	-1,5	-0,1	0,1	0,42	1,2
551H005793	Kyle	2022/11/20		A2A2	3239	834	866	883	100	97	384	93	0,29	31	0,07	2,78	4,4	0	2,1	3,2	1,3	0,22	0,69	1,3
551H005392	Ebert	2022/10/21		A2A2	3238	969	978	940	85	97	1666	106	0,13	55	0	2,91	3,6	-2,1	-0,8	0,3	-0,9	-0,19	0,01	1,2
551H005437	Lexing	2023/03/29		A2A2	3237	893	929	1084	100	119	998	80	0,14	53	0,07	2,86	4,7	-0,4	1,5	6,1	0,6	0,22	0,46	1,4
551H004723	Excavate	2021/03/02			3235	923	921	955	102	102	1666	85	0,06	46	-0,03	2,82	4,4	-1	1,8	2,8	0	0,24	0,52	1,3
551H006218	Mysterious	2023/08/20	New		3234	639	658	878	103	95	1087	70	0,09	47	0,04	3,02	3,1	-1,1	-0,3	5,3	-0,3	1,93	1,56	1,3
551H004631	Volos	2021/03/23		A2A2	3232	832	862	966	100	108	1163	72	0,09	54	0,06	2,85	3,7	0,2	0,1	2,1	0,9	0,62	0,51	0,9
551H004737	Lyon	2021/08/05		A2A2	3232	818	831	1047	98	107	1767	106	0,12	61	0,01	2,88	1,5	-1,1	-1,6	2,4	-0,4	0,06	-0,4	1,4
551H005209	Benno	2022/04/03		A2A2	3230	805	827	1012	106	111	612	91	0,24	34	0,05	3,02	3,4	1,1	0,2	-0,5	2,4	0,23	1,06	1,2
551H005199	Remy	2022/07/23		A2A2	3229	809	858	850	94	88	947	93	0,2	61	0,11	2,86	2,8	-1	-0,9	3,5	-0,1	0,14	0,05	1,4
551H005038	Ringleader	2022/05/26			3229	843	867	1071	107	118	876	83	0,17	41	0,05	2,84	4,5	-0,1	2,8	3,9	1,1	0,4	0,24	1,3
551H004719	Vito	2021/02/12			3227	988	1003	1000	103	104	1146	99	0,19	43	0,02	2,87	4,7	-1,2	2,5	7	-0,3	-0,21	-0,03	1,1
551H005757	Leopard	2023/04/09		A2A2	3227	933	938	1019	101	110	1605	83	0,06	52	0	3,02	3,9	-0,6	1,1	3,8	0,6	0,06	0,47	0,9
551H005459	Latte	2023/01/18		A2A2	3226	906	924	908	113	97	659	87	0,22	30	0,03	2,83	4,9	0,1	1,9	7,6	1,2	-0,14	0,7	1,5
551H005575	Renew	2022/12/05		A2A2	3226	807	828	853	101	106	462	63	0,16	25	0,04	2,74	5,7	2,2	3,8	4,6	3,5	0,32	0,82	1
551H004484	Modello	2020/09/24		A2A2	3225	783	818	845	99	92	301	89	0,29	35	0,09	3,05	3,8	0,7	1,4	5	1,3	-0,1	0,89	1,2
551H006154	Logrhythm	2023/09/03		A2A2	3220	782	771	1090	106	114	2168	84	-0,02	57	-0,05	3,03	2,4	-1	-2,4	-1,7	0,4	0,62	0,78	1,2
551H005036	Rochester	2022/05/03		A2A2	3216	685	727	880	93	103	827	67	0,12	52	0,09	2,82	4	0,5	2,3	3	1,6	0,82	0,21	1,2
551H004811	TYrus	2021/07/05			3215	700	714	918	99	97	1299	93	0,14	49	0,02	3,04	1,8	-1,5	-0,2	-1,1	-0,4	1,24	1,1	1,2
551H004798	Maxx	2021/02/09		A2A2	3214	776	783	904	96	102	1361	85	0,1	46	0,01	3	3	0,7	0,2	-1,3	2,4	0,02	0,5	1,2

Код Naab	Кличка	Дата рождения	Obs	A2A2	TPI	Net Merit	CM$	Eco$	EcoFeed тёлки	EcoFeed Коровы	PTA молоко	PTA жир	% жира	PTA белок	% белка	SCS	PL	PTA DPR	PTA LIV	Индекс здоровья	Индекс фертильности	PTA Тип	UDC	SCE
551HO06009	Gateway	2023/12/11	New	A2A2	3214	627	665	966	98	106	753	80	0,18	48	0,09	2,87	1,5	-2,8	-2,3	2,8	-2	1,98	1,55	1,7
551HO05299	Melvin	2022/09/07		A2A2	3214	867	891	926	101	98	1066	82	0,14	47	0,04	2,88	4,6	-1,7	1,2	2,2	-0,4	0,11	0,64	1
551HO04656	Operative	2020/12/01		A2A2	3213	828	845	900	96	98	1186	91	0,15	48	0,03	3	2,9	-1,2	-0,4	-0,5	0,6	0,53	0,26	1,3
551HO04684	Reyes	2021/01/10			3211	838	860	997	99	111	1212	73	0,08	53	0,05	3,06	3,8	-0,1	0,6	-0,9	0,8	0,36	0,6	1,1
551HO04487	Mate	2020/09/28		A2A2	3210	768	772	805	105	92	1194	59	0,04	38	0	2,96	5	0,8	2,2	1	1,7	0,6	1,29	0,9
551HO05515	Virtue	2022/12/24		A2A2	3209	901	930	971	111	108	751	70	0,14	39	0,05	2,71	5,9	0,1	4,3	7,1	1,3	-0,27	0,01	1,3
551HO05480	Flayvor	2022/10/15		A2A2	3207	731	750	877	99	92	1061	95	0,19	46	0,04	3,03	2	-1,3	-1,1	-2,9	-0,7	1,19	1,14	1,2
551HO04589	Gotti	2020/10/09		A2A2	3201	842	834	941	92	102	2097	87	0	56	-0,04	2,91	3,1	-1,7	-0,5	-0,9	-0,9	0,63	0,5	1,2
551HO05285	Razzle	2022/08/01		A2A2	3201	675	696	778	98	89	732	69	0,14	37	0,05	2,99	4,4	0,7	1	1,8	1,5	0,72	1,2	1,3
551HO05518	Mascot	2023/01/25		A2A2	3196	739	752	760	94	87	1185	72	0,08	44	0,02	2,92	3,9	-0,8	-0,6	4,3	0,3	0,7	1,02	1,4
551HO04369	Costeau	2020/09/15		A2A2	3196	867	877	907	97	96	1276	105	0,19	44	0,01	2,88	2,3	-2,3	-1,7	1,1	-0,6	-0,36	0,52	1,1
551HO05193	Florida	2022/12/06	CIP	A2A2	3195	730	760	730	100	99	86	51	0,18	20	0,07	2,76	5,1	2,4	4,2	4,9	3,6	0,68	1,3	1
551HO04708	Dublin	2020/12/21		A2A2	3194	828	837	898	98	96	1623	78	0,04	54	0	2,94	3,5	-2,2	0	1,5	-1,1	0,57	0,88	1,3
551HO04472	Earl	2020/12/30			3193	867	895	897	98	104	485	87	0,25	33	0,06	2,88	3,9	0,2	1,9	1,1	0,9	0,12	0,55	1,4
551HO04707	Shackle	2020/12/07		A2A2	3193	791	807	965	98	108	1513	76	0,05	56	0,02	2,96	3,5	-0,2	0,6	3,6	0,7	0,09	0,22	0,7
551HO04513	Rio	2020/09/10		A2A2	3192	764	760	1086	98	111	2452	93	-0,03	73	-0,03	3,17	0,7	-2,4	-2,6	-4,3	-1,2	0,4	0,62	1,5
551HO04657	Double Down	2020/12/04			3192	692	688	906	105	101	1737	68	-0,01	51	-0,02	3,13	2,9	0,3	-0,9	-2	1,5	1,15	0,88	1,6
551HO05234	Sharpie	2022/10/18		A2A2	3191	807	827	909	101	100	1022	88	0,17	46	0,05	3,05	2,7	-1,1	2,1	2,3	0,1	0,3	0,66	1,1
551HO05232	Decade	2022/08/01			3185	776	785	790	98	98	756	70	0,14	28	0,01	2,93	4,5	1,6	1,3	4	2,8	0,41	0,56	0,8
551HO05224	Down-N-Out	2022/07/16		A2A2	3185	797	837	899	91	102	566	89	0,24	44	0,09	2,92	2,9	-1,1	0	-1,4	-0,5	0,57	0,64	1,2
551HO04669	Lamar	2021/05/23			3185	725	741	909	101	103	1138	75	0,1	46	0,03	3,03	3	-0,7	-0,2	3,1	0,4	0,6	0,99	0,8
551HO04447	Rochdale	2020/11/25		A2A2	3183	785	823	860	95	99	375	89	0,28	38	0,1	2,98	3,1	-0,7	0,5	1,7	0,7	0,31	0,69	1,2
551HO04771	Vegas	2021/02/26		A2A2	3182	817	833	900	101	98	1482	77	0,06	55	0,02	2,95	3,4	-0,8	-0,1	1,2	0,3	0	0,01	1
551HO04913	Gameon	2021/05/04		A2A2	3182	701	713	842	92	92	1096	103	0,21	41	0,02	2,98	1,5	-2,3	-2,1	0,1	-0,8	1,1	0,77	1,5
551HO06381	Marquee	2024/01/15		A2A2	3181	572	577	734	99	89	1663	50	-0,07	49	-0,02	2,74	2,5	-2	-0,7	3,7	-0,8	2,22	1,93	2,2
551HO04592	Arturo	2020/10/21		A2A2	3177	684	710	957	101	100	1528	88	0,09	66	0,06	3,08	0,8	-1,1	-2,2	-3,3	-0,4	0,47	0,25	1,2
551HO04473	Irrthum	2020/12/18		A2A2	3176	831	852	873	96	91	1115	98	0,19	51	0,05	3,19	2,3	-1,9	0,5	-2,8	-0,7	0,21	0,15	1,3
551HO04457	Perdue	2020/12/16		A2A2	3175	818	821	1043	105	104	1688	101	0,11	54	0	3,1	2,6	-2,5	-0,8	-1,7	-1,3	0,42	0,26	1,3
551HO04588	Winston	2020/09/28	CIP	A2A2	3175	716	734	815	94	104	930	57	0,07	37	0,02	2,77	4,4	0,5	0,9	4,9	1,6	0,85	1,21	1,1
551HO04585	Acosta	2020/10/18			3174	796	817	879	93	94	1492	96	0,12	58	0,03	2,89	1,7	-1,9	-2,7	1,1	-1	-0,04	0,2	1
551HO05860	Righteous	2023/03/31		A2A2	3171	790	821	893	98	104	954	68	0,1	46	0,05	2,71	4,7	-1,4	2,3	6,2	-0,2	0,18	0,46	1,5
551HO06099	Cold Brew	2023/07/29		A2A2	3171	543	579	858	96	104	625	64	0,14	44	0,09	2,93	1,9	-0,9	-1,6	1,6	-0,2	2,09	1,82	1,7
551HO03797	Tampa	2018/01/23		A2A2	3170	709	705	755	96	96	1978	41	-0,14	56	-0,03	2,98	3,8	2	1,4	0	3,2	0,08	0,35	1,1
551HO05732	My O My	2023/07/25		A2A2	3169	883	886	945	96	113	1488	61	0	46	-0,01	2,96	5,2	-0,3	1,7	-0,7	1,3	-0,11	0,7	0,8
551HO04635	Arden	2021/03/15			3167	861	888	893	95	98	854	101	0,24	44	0,06	2,94	2,5	-2,1	0,8	3,6	-1,4	0,07	0,13	1,3
551HO06100	Dromedary	2023/07/30	New	A2A2	3165	578	604	701	98	90	642	60	0,12	34	0,05	2,73	1,9	-1,2	-0,6	3,4	-0,6	2,28	2,25	1,9
551HO05524	Dreamscape	2023/01/27		A2A2	3162	758	762	865	99	98	1814	62	-0,05	58	-0,01	3,07	3,4	-1,4	0,2	2,1	0	0,34	0,37	1,1
551HO05305	Bourbon	2022/09/11		A2A2	3161	754	787	895	100	101	461	85	0,25	38	0,09	3,04	3,5	-0,7	1,3	4,3	0,3	0,21	0,26	1,4
551HO05368	Bangle	2022/09/10		A2A2	3161	797	828	909	101	97	939	85	0,17	53	0,08	3,19	3	-1,5	0,9	-1,1	0,1	0,07	0,21	1,3
551HO04943	Eminent	2022/03/13		A2A2	3160	713	715	902	101	96	1665	92	0,08	52	-0,01	3,01	2	-2,4	-0,8	0,1	-0,7	0,44	0,48	1,5
551HO04715	Highcard	2021/01/18			3159	658	653	870	102	101	1410	68	0,04	43	-0,01	3,31	2,5	0,1	-0,1	-3,1	1,2	1,25	1,3	1,5
551HO05222	Darkroom	2022/07/08		A2A2	3158	741	744	853	99	93	1672	84	0,05	52	-0,01	2,99	2	-2,4	-1,2	-2,8	-0,1	0,21	0,5	1,3
551HO04908	Security	2022/02/18			3156	662	698	862	99	102	478	88	0,25	38	0,08	2,87	1,7	-0,1	-0,3	1,6	1,2	0,31	-0,15	1,5
551HO05023	Linc	2022/06/19		A2A2	3156	805	826	808	98	101	431	71	0,2	26	0,04	2,9	4,7	0,6	3,3	6,8	1,2	0,33	0,89	0,8
551HO05295	Broadhead	2022/08/31			3155	821	853	846	103	97	569	79	0,21	40	0,08	3	4,2	0,2	3,3	1,7	1,7	-0,33	-0,37	1,4
551HO04578	Buffalo Bill	2020/07/26		A2A2	3155	749	757	947	103	115	983	65	0,09	33	0	2,86	4,1	-0,6	1,9	3	0,4	0,58	1,75	1
551HO04976	Benedict	2022/01/07		A2A2	3155	768	776	922	102	103	1513	79	0,06	52	0,01	3,1	2,5	-0,5	-0,2	0,7	0,5	0,15	0,6	1,3
551HO05237	Montage	2022/11/01		A2A2	3154	669	690	798	96	92	900	71	0,12	43	0,05	3,07	3,3	-0,9	-2,1	3	0	1,24	1,1	1,1
551HO05020	Lachlan	2022/05/06		A2A2	3153	788	816	1003	100	118	507	79	0,22	35	0,07	2,98	4,1	-0,3	2,1	2,4	0,3	0,23	0,91	1,2

Код Naab	Кличка	Дата рождения	Obs	A2A2	TPI	Net Merit	CM$	Eco$	EcoFeed тёлки	EcoFeed Коровы	PTA молоко	PTA жир	% жира	PTA белок	% белка	SCS	PL	PTA DPR	PTA LIV	Индекс здоровья	Индекс фертильности	PTA Тип	UDC	SCE
551HO06010	Skynyrd	2023/12/13	New	A2A2	3148	552	576	912	97	109	718	74	0,16	35	0,04	2,79	2,7	-1,3	-1	3,8	-0,8	1,58	1,38	1,4
551HO04998	Keaton	2021/11/25		A2A2	3144	674	696	994	106	104	1030	104	0,22	48	0,05	3,09	0,8	-2,3	-2,1	-0,7	-1,2	0,85	0,06	1,7
551HO04984	Jobin	2022/05/08		A2A2	3144	757	759	1014	105	114	1961	66	-0,05	60	-0,02	2,95	3,2	-0,7	0,7	1,9	0,5	-0,11	0,18	1,5
551HO05694	Montello P	2022/09/25		A2A2	3143	663	679	845	101	92	1158	89	0,15	48	0,04	3,12	1,2	-1,1	-0,6	-1,6	-0,2	0,4	0,33	1,3
551HO04652	Dusk	2020/11/05		A2A2	3142	753	757	878	104	99	1383	70	0,05	47	0,01	3,18	3,6	-0,2	0,4	-2,6	1,3	0,17	0,46	1,2
551HO04907	Masterful	2022/02/13		A2A2	3140	731	753	800	95	105	268	64	0,2	23	0,05	2,93	4,3	0,1	3,1	5,6	1,2	0,49	1,18	1
551HO05212	Baird	2022/05/26		A2A2	3139	691	697	842	96	109	1002	67	0,09	30	-0,01	2,74	4	1,5	-2	4,2	2,7	0,2	0,54	1,3
551HO04800	Lethal	2021/04/18			3138	672	692	741	96	92	747	70	0,14	36	0,04	2,95	3,1	-0,6	1	-0,2	0,9	0,81	1,23	1,4
551HO04584	Boden	2020/09/25		A2A2	3137	718	755	941	101	104	728	91	0,23	48	0,09	2,97	2,6	-1,8	-0,2	2,5	-0,4	0,25	0,38	1,4
551HO05018	POtent	2022/02/15		A2A2	3135	622	669	767	91	93	285	83	0,27	40	0,12	2,85	2	-1,2	-1,8	5	-0,1	0,66	0,07	1,5
551HO04603	Bari	2020/07/30		A2A2	3134	690	722	710	100	91	528	56	0,13	38	0,08	2,94	3,7	0,8	1	0,2	2,1	0,31	1,11	1,2
551HO04355	Indi	2020/08/20		A2A2	3133	764	776	817	112	94	1390	59	0,01	51	0,02	3,05	3,2	-0,4	2	0,5	0,9	0,46	0,6	1,2
551HO05227	Emanate	2022/07/27		A2A2	3132	697	714	803	96	93	923	75	0,14	42	0,04	3,1	3	-1,9	0,5	0,2	-0,9	0,86	0,86	1
551HO05248	Esmond	2022/09/20		A2A2	3128	835	857	749	100	93	711	67	0,14	36	0,05	2,97	4,4	0,7	2,4	3,2	1,5	-0,2	0,31	0,9
551HO04580	Barbossa	2020/08/31		A2A2	3128	739	737	920	97	105	1713	86	0,05	52	-0,01	3,11	1,3	-2,7	-0,7	-0,1	-1,2	0,7	0,92	1,1
551HO04636	Lucious-P	2021/03/22			3128	761	756	910	92	102	1733	91	0,07	49	-0,03	3,04	3,2	-1,6	0,2	2,8	-0,7	-0,13	-0,04	1
551HO04873	Syndey	2021/08/09			3128	778	807	816	93	108	461	67	0,18	30	0,06	2,69	4,5	0,2	1,4	9,5	1,1	0,2	0,16	1,3
551HO04579	Brevin	2020/08/29		A2A2	3126	757	759	897	95	104	1575	85	0,07	49	-0,01	3,01	1,7	-2,2	-0,5	-1,7	-0,8	0,32	1,22	1,3
551HO06091	Airdrop	2023/07/13		A2A2	3126	381	417	779	105	91	682	65	0,14	43	0,08	2,78	1,1	-2,6	-1,7	2,6	-2,1	3,01	1,84	2,2
551HO04516	Minister	2020/09/14			3126	816	812	938	97	104	1644	93	0,09	48	-0,02	3,08	2,7	-1,8	0,3	-1,3	-0,7	-0,02	0,37	1,3
551HO04034	Upside	2019/02/09		A2A2	3122	737	737	873	95	105	1806	71	-0,01	53	-0,02	2,9	2	-1,8	-0,5	-2,7	0,3	-0,01	0,22	1,3
551HO04722	Bronx	2021/02/26		A2A2	3120	799	812	789	96	96	1271	66	0,05	46	0,02	2,93	4,1	-0,2	1,5	0,9	0,8	-0,41	0,42	0,9
551HO04583	Rigger	2020/09/10			3120	735	749	942	100	103	1016	102	0,22	44	0,04	3,23	1,6	-1,2	-0,4	-1,7	-0,6	0,4	0,36	1,5
551HO04904	Ernest	2022/01/24		A2A2	3116	588	614	899	105	99	912	87	0,18	47	0,06	3,1	1,5	-1,3	-1,2	0,5	-0,3	0,93	0,71	1,7
551HO04842	Felder	2021/11/30	CIP		3115	719	752	802	106	107	385	49	0,12	30	0,07	2,62	4,3	0,8	3,4	10,9	1,2	0,16	0,94	1,1
551HO04353	Penza	2020/08/16	CIP	A2A2	3111	582	604	770	95	98	706	75	0,17	37	0,05	2,98	1,6	-0,1	-0,7	-0,1	1,1	0,88	0,82	1,4
551HO05134	Afterhours	2022/01/02			3110	613	641	871	106	110	568	57	0,12	38	0,07	3,07	3,1	1,9	1	1,9	2,8	0,28	0,49	1,4
551HO04991	Tahoma	2022/06/05		A2A2	3106	576	605	769	97	97	515	79	0,22	34	0,06	2,85	1,5	0	-0,9	-0,1	0,7	0,72	0,91	0,9
551HO04597	Mcguire	2020/11/09			3105	680	713	682	97	87	375	60	0,17	34	0,08	2,96	4,8	0,2	2,6	4,9	1	0,24	0,22	1,1
551HO04582	Jerick	2020/09/09		A2A2	3103	692	696	802	99	97	1472	68	0,03	44	-0,02	2,82	3,6	-1,4	0,9	2,8	-0,5	0,63	1,01	1,4
551HO05290	Durable	2022/08/14		A2A2	3095	834	863	848	97	101	528	84	0,23	36	0,07	2,94	4,4	-0,5	2,3	2,8	-0,1	-0,43	-0,19	1,2
551HO04974	Dwight	2021/11/23		A2A2	3093	730	738	917	113	111	1214	58	0,03	36	-0,01	2,62	4,3	-1,7	1,5	7,3	-0,1	0,17	0,58	1,9
551HO04604	Quincie	2020/09/15		A2A2	3086	694	721	813	93	101	971	70	0,11	48	0,06	3	2,7	-0,6	-0,1	-0,5	0,6	-0,25	0,37	1,6
551HO05301	Merrick	2022/09/10		A2A2	3085	753	778	931	108	116	775	59	0,1	39	0,05	2,87	3,5	-0,4	0,5	2,3	0,9	-0,02	0,82	1,5
551HO04529	Hannity	2020/09/22			3079	627	670	773	88	100	227	79	0,26	35	0,1	2,85	2,2	-1,1	0,3	0,8	-0,9	0,66	0,89	1,3
551HO05552	Bronco	2022/10/20		A2A2	3076	545	547	822	97	107	1475	45	-0,06	45	-0,01	2,99	2,5	-1,9	-1,5	0,5	-0,8	1,64	2,22	1,3
551HO04952	Roddie PP	2022/03/26		A2A2	3075	651	670	695	103	81	917	82	0,16	39	0,03	2,84	2,5	-2,2	1,2	4,1	-1,9	0,75	0,33	1,6
551HO04666	Eagan	2021/04/22		A2A2	3074	630	641	824	106	106	1014	58	0,06	37	0,01	2,88	2,6	-1	-1	3,3	0,4	1,08	0,87	1,2
551HO05884	Seabrook PP	2023/10/17		A2A2	3067	529	563	684	105	91	335	52	0,14	31	0,08	2,78	3,3	-0,7	0,8	7,8	-0,4	1,39	1,25	1,4
551HO04661	Highclass	2021/01/09		A2A2	3061	321	360	589	91	88	115	44	0,15	32	0,11	3,02	1,6	0,7	-2,9	1,3	1,6	1,62	1,78	1,7
551HO04674	Outreach	2021/06/23		A2A2	3018	436	462	716	92	103	232	67	0,22	24	0,06	2,89	1,7	0,1	-1,9	3,8	0,8	0,92	0,83	1,6
551HO05413	Vlad PP	2022/11/30		A2A2	3017	555	563	646	88	87	1236	72	0,08	46	0,02	3,23	0,1	-1,8	-0,3	-3,4	-1	0,85	0,3	1,4
551HO04552	Patan	2020/08/17		A2A2	3011	334	331	758	97	101	1743	49	-0,08	52	-0,02	3,09	-0,5	-2,6	-3,3	-0,7	-1,7	2,15	1,95	1,8
551HO04505	Darien	2020/08/09			3010	613	619	844	101	112	1116	70	0,09	37	0	2,95	1,2	-0,6	-3,1	4,8	0,3	0,28	0,34	1
551HO04822	Moxie	2021/12/04			3007	655	673	575	101	91	610	35	0,04	26	0,02	2,67	5,3	1,1	3,9	6,8	1,5	0,11	0,2	1,4
551HO03529	Charl	2016/12/28		A2A2	2969	643	639	799	101	105	1245	78	0,1	33	-0,03	2,87	2,3	-1,5	-2,3	0,8	0	-0,27	-0,35	1,1
551HO05743	Hoa P	2022/11/16		A2A2	2966	209	241	590	102	95	190	26	0,07	27	0,08	2,89	0,7	-0,2	-1,9	0,7	-0,4	2,72	1,95	1,7
551HO06008	Highlight	2023/12/06	New		2966	170	190	664	101	101	216	44	0,13	20	0,05	2,97	0,8	-0,8	-1,4	3,1	-0,8	3,16	1,96	1,7
551HO05736	Heist	2023/08/01			2951	202	197	601	103	87	1384	42	-0,05	38	-0,03	3,01	-0,1	-1,9	-2,6	-2,9	-1,7	2,78	2,09	1,8
551HO05197	Jaxon-P	2022/05/21	CIP	A2A2	2925	622	629	617	101	115	220	11	0,01	10	0,01	2,91	6,2	4,2	6,1	6,5	5,1	-0,51	0,12	1,3
551HO04503	Rayden	2020/06/08		A2A2	2917	492	519	667	103	110	-343	50	0,25	8	0,07	2,9	2,6	1,3	0,9	3,7	2,8	-0,04	0,8	1,2

ГОЛШТИНСКАЯ КРАСНО-ПЁСТРАЯ ПОРОДА
ИМПОРТНОЕ СЕМЯ

Код Naab	Кличка	Дата рождения	Obs	A2A2	TPI	Net Merit	CM$	Eco$	EcoFeed тёлки	EcoFeed Коровы	PTA молоко	PTA жир	% жира	PTA белок	% белка	SCS	PL	PTA DPR	PTA LIV	Индекс здоровья	Индекс фертильности	PTA Тип	UDC	SCE
551HO05236	Morris-Red	2022/10/28			3176	956	965	968	102	104	1349	89	0,12	46	0,01	2,94	4	-2,1	1,1	-0,7	-1,4	0,28	0,16	1,2
551HO05553	Hunter-Red	2022/11/01		A2A2	3018	713	717	779	105	97	1274	72	0,07	40	-0,01	2,94	3	-0,8	-0,7	2	-0,6	0,08	-0,12	1
551HO05068	Happy Meal-P-Red	2022/05/01		A2A2	2833	309	342	379	99	75	-40	46	0,18	19	0,08	2,78	1,1	-1	-1,5	2,9	-1,5	1	0,86	1,5
551HO06078	Audacious-Red	2023/05/23			2412	-323	-335	154	107	91	35	-21	-0,09	-6	-0,03	3,1	-1,3	-0,4	-4	-3,3	-1,5	2,44	1,98	2,5

ДЖЕРСЕЙСКАЯ ПОРОДА
ИМПОРТНОЕ СЕМЯ

Код Naab	Кличка	Дата рождения	JPI	Net Merit	CM$	A2A2	PTA Молоко	PTA Жир	% Жира	PTA Белок	% Белка	SCS	PL	PTA DPR	PTA LIV	PTA Тип	JUI
551JE02049	Orland	2023/07/16	157	442	449	A2A2	903	44	-0,01	32	-0,01	2,98	4,3	-0,2	0,3	0,5	14,8
551JE02050	Ozona	2023/07/18	154	458	480	A2A2	825	50	0,04	40	0,04	2,96	2,7	-0,5	0,6	0,7	10,9
551JE01990	Lallybroch	2023/03/24	154	482	488		1173	43	-0,08	38	-0,03	2,9	3,4	-1,2	-0,1	0,2	13,5
551JE01938	Winn	2022/04/03	146	451	462	A2A2	364	33	0,08	16	0,01	2,85	5,5	0,1	3,1	0,2	12,9
551JE01952	Stoney Bee	2022/04/19	141	534	552	A2A2	476	55	0,16	26	0,04	2,9	3,6	-2,2	-0,3	0,4	15
551JE01955	World Classic	2022/05/14	124	369	385	A2A2	1033	55	0,02	43	0,02	3,07	1,2	-1,4	-0,7	0,1	9,9
551JE01941	Sinclar	2021/08/02	124	341	365	A2A2	535	43	0,08	28	0,04	2,65	2,4	-3,5	-0,9	1	18,1
551JE01950	Henley	2022/02/22	122	386	401	A2A2	50	42	0,2	12	0,05	3	4,2	-2	1,1	0,6	18,2
551JE01893	Ender	2021/07/29	119	366	383	A2A2	608	40	0,05	30	0,04	2,99	2,1	-1,6	-1,2	-0,1	8,6
551JE01814	Telese	2020/04/30	118	403	416	A2A2	628	40	0,04	25	0,01	2,82	3,3	-1,9	0,4	-0,3	9,2
551JE01885	Roller	2020/11/27	118	314	328	A2A2	61	16	0,07	8	0,03	2,73	2,3	1,7	-0,5	-0,8	10,1
551JE01863	Vyton	2020/06/17	116	380	397	A2A2	171	38	0,15	16	0,05	2,91	3,3	-1,8	2,1	0,1	10,7
551JE01870	Bronson	2020/12/15	116	214	245	A2A2	-35	34	0,19	20	0,11	2,89	0,4	0,4	-2	0,1	13,1
551JE01934	Kaden	2021/11/20	113	327	358	A2A2	-57	31	0,18	19	0,11	2,93	2,7	-0,3	0,8	-0,2	8
551JE01946	Athens	2021/08/30	108	379	389	A2A2	571	42	0,07	24	0,01	2,99	2,2	-0,7	-0,7	0,1	13,1
551JE01969	Ironton	2022/04/13	107	434	439		1013	54	0,02	36	-0,01	3,09	1,9	-1,9	-1	0,1	9,5
551JE01894	Geron	2021/09/01	106	381	389		777	45	0,03	30	0	3,04	1,7	-1,7	-0,9	0	12,9
551JE01895	Wolcott	2021/09/01	106	381	389		777	45	0,03	30	0	3,04	1,7	-1,7	-0,9	0	12,9
551JE01876	Big Jolt	2021/05/30	105	366	380	A2A2	596	49	0,1	30	0,04	3,1	1,2	-1,1	-1,6	0,4	14,5
551JE01650	Got Maid	2015/07/13	102	297	313		946	38	-0,05	37	0,01	2,83	1,3	-3,2	-2,4	-0,3	6,4
551JE01873	Laspada	2020/12/23	98	74	88	A2A2	-697	10	0,24	-13	0,07	2,85	2	1,4	0,1	0,9	20,6
551JE01845	Quentin	2020/12/11	92	335	333	A2A2	756	32	-0,03	21	-0,04	2,99	3	-1	-0,7	0,5	12,4
551JE01820	Zodi	2019/07/10	92	172	187	A2A2	-168	15	0,12	3	0,05	2,84	1,8	-1,3	-0,2	1,4	20,9
551JE01879	Numan	2021/02/07	86	267	274	A2A2	681	30	-0,02	26	0	3,07	1,5	-2,6	-1,5	0	14,4
551JE01884	Pittsfield-P	2020/04/14	85	185	202	A2A2	-61	37	0,21	9	0,06	2,9	0,4	-2	-0,3	-0,2	11,7
551JE01929	Drosselmeyer P	2021/06/24	84	262	297	A2A2	-368	21	0,21	12	0,14	2,86	2	-0,8	0,7	-0,4	8,1
551JE01896	Quimpy	2021/11/07	84	157	173	A2A2	227	1	-0,05	15	0,03	2,77	2,6	-1,5	-0,4	0,6	15,9
551JE01717	Jiggy	2017/06/08	81	291	306	A2A2	593	39	0,05	28	0,03	2,94	2	-4,6	-0,1	-0,1	6,2
551JE01828	Venetie	2020/01/19	73	176	195	A2A2	-216	6	0,09	3	0,06	2,73	1,5	-0,6	0,3	0,3	14
551JE01878	Napa	2020/11/21	72	244	240	A2A2	1002	41	-0,05	30	-0,04	3,21	-0,2	-1,6	-1,3	0,2	12,7
551JE01829	Jalapeno	2019/12/12	50	123	143	A2A2	244	3	-0,05	20	0,06	2,91	1,5	-3	0,2	0	8,7

АЙРШИРСКАЯ ПОРОДА
ИМПОРТНОЕ СЕМЯ

Код Naab	Кличка	Дата рождения	PTI	Net Merit	CM$	A2A2	PTA молоко	PTA жир	% жира	PTA белок	% белка	SCS	PL	PTA DPR	PTA LIV	PTA тип	UDC
551AY00801	Jack	2020/08/29	467	236	237		680	22	-0,03	22	0	3,04	1,1	1	1,8	0	1,13
551AY00813	Moloss	2022/06/25	457	119	113	A2A2	806	22	-0,06	22	-0,02	3,16	-1,6	-1,1	-1,7	0,2	-0,11
551AY00812	Moliere-P	2022/08/30	452	377	380		478	36	0,09	15	0	2,89	2,2	0,9	0,9	-0,3	-0,53
551AY00797	Rushmore	2019/08/09	429	83	93		67	13	0,06	6	0,02	2,78	0,7	-0,7	-1,6	0	0,33
551AY00795	Ringer	2018/03/26	402	106	109		-197	11	0,11	-5	0,01	2,92	-0,1	-1	0,2	0,2	0,16

БЫКИ МЯСНЫХ ПОРОД
ИМПОРТНОЕ СЕМЯ

АБЕРДИН-АНГУССКАЯ ЧЁРНАЯ ПОРОДА

Naab Code	Reg Name	CED	BW	WW	YW	RADG	YH	SC	DOC	Строение копыта	Угол	HP	CEM	Молоко	MW	MH	$EN	CW	Marb	RE	Жир	$M	$B	$C	Sire Name
151AN01418	Quaker Hill Chieftain	3	3.3	77	127	.23	.3	.49	23	.63	.53	8.8	3	16	91	.3	-25.00	57	.71	.81	.001	27	161	236	G A R Sunbeam
151AN01419	Quaker Hill Royal Flush 4AI3	2	3.4	78	135	.25	.9	-.36	11	.59	.53	6.9	7	22	96	.8	-31.00	65	.97	.83	.008	25	180	258	Connealy Black Granite
551AN01478	Quaker Hill Big Stuff 5AI9	11	.4	66	109	.21	.7	1.03	14	.58	.54	10.8	16	24	60	.5	-14.00	44	.88	.61	-.019	55	150	250	Deer Valley All In
551AN01616	Quaker Hill AF Explorer	16	-2.8	65	115	.25	.4	1.13	23	.44	.51	7.8	14	33	23	.1	0.00	41	1.08	1.08	-.044	91	167	308	K C F Bennett Fortress
551AN01720	Beal Breakthrough	16	-.6	88	157	.28	.9	.51	24	.52	.36	11.7	16	28	68	.9	-20.00	84	1.81	1.58	.031	94	243	409	GAR-EGL Protege
551AN01734	ST Aviator 0021	11	.0	72	126	.26	.9	1.47	25	.58	.62	10.7	12	32	75	.9	-26.00	62	.93	1.09	-.018	58	183	295	Connealy Clarity
551AN01766	ST Thunderstruck 89585	12	.5	83	143	.25	1.0	1.15	11	.38	.32	13.3	13	29	90	1.0	-32.00	64	1.49	.63	.061	90	191	338	Stevenson Turning Point
551AN01793	ST Isaac 94080	7	2.1	85	152	.30	.4	.67	19	.36	.39	9.4	4	11	79	.4	-16.00	76	1.60	1.38	-.016	63	240	374	Deer Valley All In
551AN01808	ST Shiloh 1121	14	.7	86	153	.34	.6	1.11	26	.52	.48	11.1	6	16	98	1.0	-28.00	76	1.13	1.17	-.053	66	223	355	ST Shiloh 1121
551AN01821	ST Marco 1181	10	1.4	74	130	.28	.4	.53	30	.31	.48	14.0	6	14	80	.6	-18.00	58	1.48	1.17	.017	80	211	354	ST Marco 1181
551AN01905	ST Leo 978	12	.7	93	165	.35	1.2	.42	20	.54	.42	12.3	12	30	90	1.1	-32.00	88	1.73	1.20	.027	83	252	410	ST Leo 978
551AN01929	ST Venice 1605	11	1.0	91	161	.28	1.1	1.24	17	.36	.41	10.9	15	28	92	.8	-32.00	91	2.00	1.29	.083	75	259	411	ST Venice 1605

АБЕРДИН-АНГУССКАЯ КРАСНАЯ ПОРОДА

Naab Code	Reg Name	CED	BW	WW	YW	CW	MARB	RE	FAT	Sire Name
151AR00002	BHRA HELIOS Y506	11,00	-0,50	63,00	100,00	23,00	0,55	0,29	0,00	BHRA Sonata S719e

ПОРОДА ГЕРЕФОРД

Код Naab	Кличка	BW	WW	YW	SC	MILK	M&G	MCE	MCW	REA	MARB	BMI	BII	CHB	CHB	Кличка отца
551HP01621	Huth Impact F037	5,40	2,10	67,00	102,00	1,90	27,00	61,00	2,30	79,00	0,32	0,00	348,00	426,00	91,00	Huth FTF Torque C002
551HP01641	Huth D020 Power Charge J025	16,60	-2,70	59,00	92,00	1,20	32,00	61,00	9,60	79,00	0,36	0,41	383,00	480,00	135,00	CMF Ernst Power Broker 405F

ПОРОДА ВАГЮ

Код Naab	Кличка	Кличка отца
551KB01611	CHR Michiyoshi II	World K's Sanjirou
551KB01612	MS Lord of the Rings 545F-ET	Shigefuku J1822

СИММЕНТАЛЬСКАЯ ПОРОДА

Код Naab	Кличка	BW	WW	YW	ADG	MCE	MILK	MWW	STAY	DOC	CW	YG	MARB	BF	REA	SHEAR	API	TI	Кличка отца
551SM09018	Brink Apollo D673	-0.1	6.1	90.0	124.0	2.3	34.2	79.2	16.3	10	15.1	-.61	-.01	-0.14	.87	0	105.2	75.9	Brink Huckleberry Y158
551SM09064	SOT Ham H584	1.7	5.5	60.4	81.9	2.0	39.6	69.7	17.3	8	14.7	-.59	.01	-0.14	.83	0	99.0	59.7	BHR Eden E524E
551SM09065	SOT Halvor H587	0.5	6.5	75.9	107.6	0.4	40.6	78.5	14.6	9	26.3	-.57	-.13	-0.14	.92	0	89.2	64.3	
151SM00003	Dora Lees Patrice FF4A	6,4	2,3	57,7	85,3	6,1	31,4	60,2	11,9	2	25,8	-0,6	-0,15	-0,16	0,87	0	96,6	59,3	Sanmar Polled Pharao 12P
151SM00004	Dora Lees Timothy FF51Z	6,6	4,7	70,1	106,8	2,4	35,8	70,8	17,8	9	28,3	-0,55	-0,07	-0,14	0,85	0	114,2	66,4	Dora Lee`s Equinox FF54T

Рекомендации по использованию сексированного семени

Сексированное семя – это продукт, позволяющий Вам прогнозировать пол Ваших телят с 90 % точностью.

Критерии, которые необходимо учитывать при использовании сексированного семени:

1. Сексированное семя упаковано в соломины 0.25 см^3 и использовать его следует со шприцами для соломин 0.25 см^3 или универсальными шприцами.
2. Сексированное семя необходимо оттаивать с помощью оттаивателя с регулятором температуры и термометром для контроля температуры. Температура воды должна быть 35–37^{0}C. Процесс оттаивания должен занимать как минимум 45 секунд, но не более 15 минут.
3. Рекомендуется использовать сексированное семя для осеменения телок или коров с отличными показателями оплодотворяемости путем ИО.
4. Рекомендуется проводить ИО через 18 часов после проявления первых признаков активной охоты и только на животных с явными признаками половой охоты.
5. Не следует использовать сексированное семя для ИО животных, которых уже осеменяли более 2–3 раз.
6. ИО с помощью сексированного семени должно проводиться опытными осеменаторами и с применением испытанных программ ИО.
7. На ферме должны использоваться очень хорошие санитарные, репродуктивные программы и программы питания.
8. Не следует использовать сексированное семя для ИО животных, находящихся в каких-либо стрессовых ситуациях, которые могут повлиять на процент оплодотворения.

Протоколы синхронизации

Выявление естественной охоты

- Примерно 4–5 % животных приходят в охоту ежедневно.
- Требует больше трудовых усилий, т.к. необходимо осуществлять по два наблюдения за охотой дважды в день по 30–45 мин.
- Животных отбирают для ИО ежедневно.

1. Синхронизация простагландинами

- Это один из наименее затратных существующих протоколов.
- Примерно 60–70 % животных приходят в охоту за период 4 дней.
- Необходимо проводить наблюдения за охотой дважды в день.

2. Двойная синхронизация простагландинами

- Состоит из двойной инъекции простагландином с интервалом 14 дней
- Является несколько более эффективной по сравнению с синхронизацией простагландином единоразово
- Оба протокола синхронизации простагландинами являются наиболее эффективными для телок и сухостойных коров

3. Протокол выявления охоты Овсинх

- Состоит из единоразовой инъекции GnRH в день 1.
- Инъекция простагландина через 7 дней одновременно с выявлением охоты
- Является более эффективным, чем использование только простагландина, особенно для лактирующих коров.

4. Протокол использования CIDR одновременно с выявлением охоты

- В день 1 CIDR вводится одновременно с инъекцией GnRH
- На 7-й день сделайте инъекцию простагландина и удалите CIDR.
- Выявление охоты на 8-й день (после полудня), на 9-й день (до полудня/ после полудня), на 10-й день (до полудня).
- Большинство животных придет в охоту на 9-й день.
- Данный протокол дает наилучшие результаты по синхронизации из всех протоколов с использованием простагландина.
- Более дорогостоящий и требует больше трудовых затрат.
- Требует 3 перемещения, включая ИО и выявление охоты.

5. Протокол ИО в фиксированное время

- Состоит из того же протокола использования CIDR с гормонами для синхронизации и стимуляции овуляции.
- Позволяет производителю проводить ИО всех животных в фиксированное время после удаления CIDR.

РЕКОМЕНДАЦИИ

ПО ИСПОЛЬЗОВАНИЮ СЕКСИРОВАННОГО СЕМЕНИ

Ultraplus™

Подготовка:

- Регулярно проверяйте наличие азота в сосуде
- Маркируйте сосуд с указанием содержимого каждого стакана
- Ведите инвентарный учет каждого стакана
- Содержите материалы в чистоте и рабочем состоянии

18-22 часов
ИО следует проводить в течение 18-22 часов после проявления 1-го сигнала рефлекса неподвижности. Используйте средства для выявления в охоте (визуально, метки на корне хвоста, датчики) и сигналы животных.

Регулятор температуры
Используйте оттаиватель с регулятором температуры.

Ежедневно
Меняйте воду в оттаивателе для поддержания чистоты.

Еженедельно
Мойте оттаиватель, чтобы обеспечить гигиену и поддерживатьего в надлежащем рабочем состояни.и

35-37°C
Следите за температурой воды в оттаивателе, она должна быть 35-37°C.

45 секунд
Процесс оттаивания должен занимать 45 секунд.

5 минут
СЕКСИРОВАННОЕ СЕМЯ должно быть использовано в течение 5 минут после оттаивания.
ТРАДИЦИОННОЕ СЕМЯ должно быть использовано в течение 10 минут после оттаивания.

НЕ ТРОГАЙТЕ СОЛОМИНКУ РУКАМИ!
Достаньте соломинку из оттаивателя с помощью пинцета и вытрите чистым полотенцем.

Транспортировка
Поместите семя в предварительно разогретый шприц при регулируемой температуре от 35° до 37°C. Заверните заряженный шприц в бумажное полотенце или термопенал для транспортировки к животному.

Осеменение
Вводите семя плавно в полость матки.
Рекомендуем использовать санитарные чехлы.

Результативность осеменения зависит от того насколько быстро семя окажется внутри животного.

ИНТЕРГЕН торговый дом

cogent RUS ООО «КОДЖЕНТ РУС»

СЕМЯ:
+7 (985) 774-64-31
v.andreev@intergenrus.ru

УСЛУГИ:
+7 (910) 227-70-02
mail@cogentrus.ru

Наши контакты

ЖИВОЙ ЧАТ

ПОСЕТИТЕ

www.thintergen.ru

www.cogentrus.ru

Кликните на иконку чата чтобы задать интересующие вас вопросы

СЕМЯ:

+7 (985) 774-64-31

www.thintergen.ru

v.andreev@intergenrus.ru

УСЛУГИ:

+7 (910) 227-70-02

www.cogentrus.ru

mail@cogentrus.ru

vk.com/cogentrussia

t.me/cogentrus

Министерство сельского хозяйства
Российской Федерации

Серия ПЖ 77 012642

СВИДЕТЕЛЬСТВО
о регистрации
в государственном племенном регистре

В соответствии с Федеральным законом «О племенном животноводстве» внесена запись о племенном стаде, принадлежащем организации по племенному животноводству, в государственный племенной регистр и присвоен уникальный регистрационный код

3	9	1	0	0	5	3	0	0	0	0	0

ОБЩЕСТВО С ОГРАНИЧЕННОЙ ОТВЕТСТВЕННОСТЬЮ
(наименование и адрес юридического лица)

«ИНТЕРГЕН РУС»
ОГРН: 1173926004097

238642, Калининградская область, Полесский район, поселок Ближнее, улица Ягодная, дом 3А

Организация по искусственному осеменению
(вид организации по племенному животноводству)

сельскохозяйственных животных

Срок действия Свидетельства о регистрации 5 лет.
Министерство сельского хозяйства Российской Федерации
(наименование регистрирующего органа)

Дата внесения записи **2** (число) **июня** (месяц) **2025** (год)

Основания для регистрации **Приказ Минсельхоза России**
от 2 июня 2025 г. № 374

Заместитель директора
Департамента животноводства (должность) **Г.Ф. Сафина** (Ф.И.О.)

(подпись)

М.П.

АО «ОПЦИОН», Москва, 2023 г., «Б», ТЗ № 1202.

ООО «КОДЖЕНТ РУС»

cogent RUS

ГЕНОМНАЯ ОЦЕНКА ПЛЕМЕННОЙ ЦЕННОСТИ – ПУТЬ К ИДЕАЛЬНОМУ СТАДУ

Достижение генетического прогресса в максимально сжатые сроки с минимальными затратами путем геномной селекции будущего стада

ПРОИЗВОДСТВО ЭМБРИОНОВ

Репродуктивные технологии с лучшими генетическими ресурсами от компании «Коджент Рус»

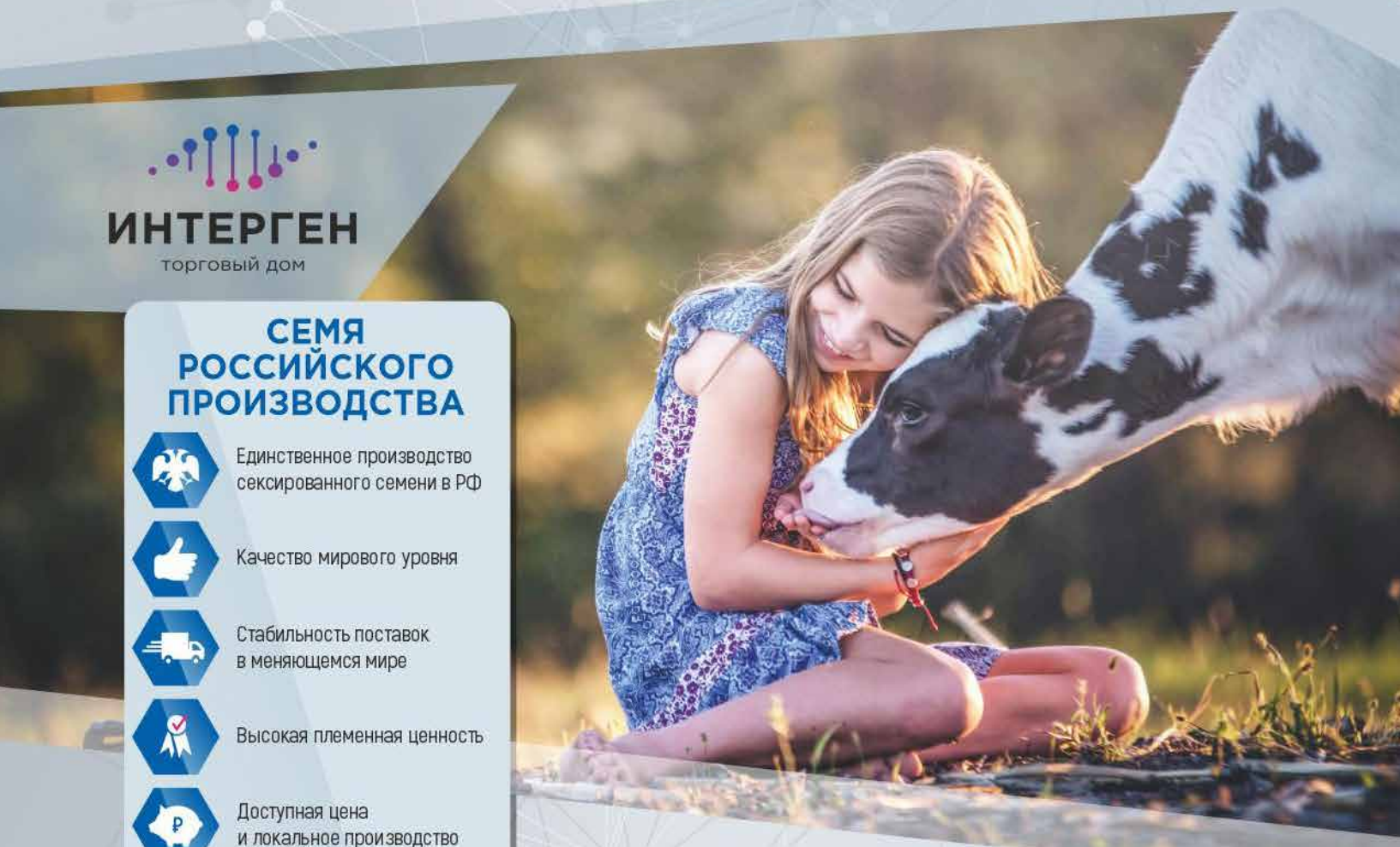

ИНТЕРГЕН
торговый дом

СЕМЯ РОССИЙСКОГО ПРОИЗВОДСТВА

- Единственное производство сексированного семени в РФ
- Качество мирового уровня
- Стабильность поставок в меняющемся мире
- Высокая племенная ценность
- Доступная цена и локальное производство
- TPI & NM$ — Топовый уровень TPI и NM$
- Ultraplus 4M™ — Эксклюзивная технология стандарта Ультраплюс 4M™ (4 миллиона спермиев в 1 дозе)

ГЕНОМНЫЕ ТЕСТЫ, КОТОРЫЕ ПОЛНОСТЬЮ СООТВЕТСТВУЮТ ВАШИМ ПОТРЕБНОСТЯМ И БЮДЖЕТУ

Регистрация животного в базе Международного совета по селекции молочного скота CDCB с референтной базой более 8,5 млн генотипов.

20 Vision+™
Коммерческий
Короткий тест

50 Vision+™
Транзитный
Отбор и закрепление

75 Vision+™
Полномасштабный
Геномный анализ

ВАМ ДОСТУПНЫ

"Strategy" – Программа управления генетикой и Ecofeed – контроль конверсии корма.

STrategy*

Хромосомный ПОДБОР ПАР™

Индекс роботопригодной коровы

Индекс Ecofeed

СЕМЯ:
+7 (985) 774-64-31
v.andreev@intergenrus.ru

УСЛУГИ:
+7 (910) 227-70-02
mail@cogentrus.ru